

Αποτελέσματα ποσοτικής έρευνας

Φεβρουάριος 2025



NEWS
24|7

Ταυτότητα της έρευνας

Εταιρεία: aboutpeople (Α.Μ. ΕΣΡ 58)

Ανάθεση: 24media

Μέγεθος δείγματος: 1250 άνδρες και γυναίκες 17 ετών & άνω

Χρόνος διεξαγωγής: 03-04 Φεβρουαρίου 2025

Περιοχή διεξαγωγής: Πανελλαδική κάλυψη

Μέθοδος δειγματοληψίας: Online panel

Μέθοδος συλλογής στοιχείων: Αυτοσυμπληρούμενες ηλεκτρονικές συνεντεύξεις μέσω διαδικτύου με δομημένο ερωτηματολόγιο (CAWI)

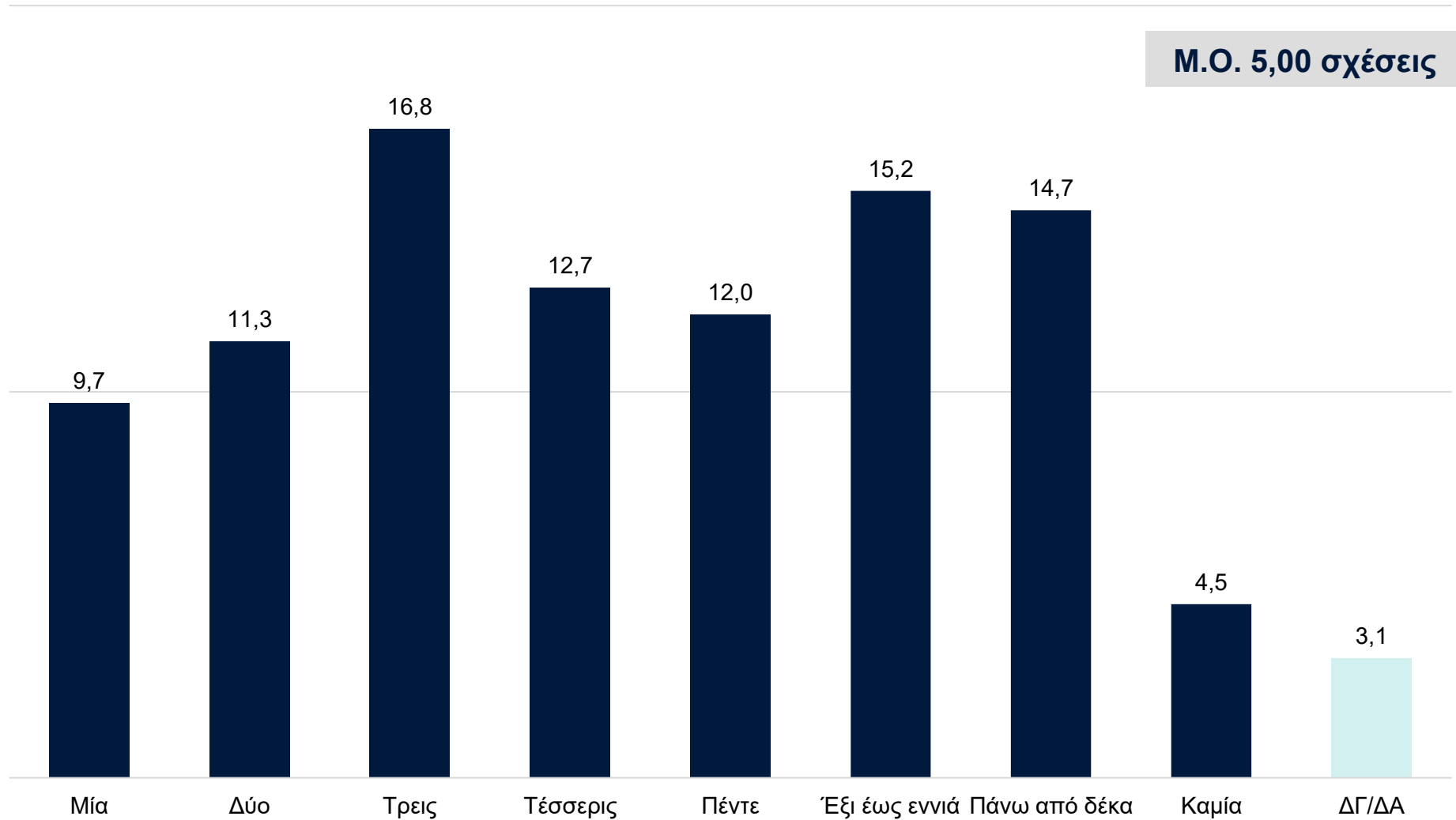
Στάθμιση: Ως προς το φύλο, την ηλικία και την περιφέρεια

Έλεγχοι: Έλεγχος πληρότητας στο 100%

Στατιστικό σφάλμα: Μέγιστο σφάλμα 2.7% σε διάστημα εμπιστοσύνης 95%

Αποτελέσματα έρευνας

Πόσες σχέσεις έχετε κάνει μέχρι σήμερα στη ζωή σας;



Πόσες σχέσεις έχετε κάνει μέχρι σήμερα στη ζωή σας;

Ανά κατηγορία πληθυσμού

	Φύλο		Ηλικία			Περιφέρεια	
	Ανδρας	Γυναίκα	17-34 ετών	35-54 ετών	55 ετών & άνω	Αττική	Εκτός Αττικής
Μία	10,3	9,2	18,7	5,9	8,1	8,3	10,5
Δύο	8,8	13,6	11,9	8,8	12,9	10,9	11,5
Τρεις	12,3	20,9	16,7	17,5	16,3	16,1	17,1
Τέσσερις	11,3	13,9	9,2	12,5	14,6	14,6	11,6
Πέντε	10,4	13,5	11,4	16,9	8,6	12,3	11,9
Έξι έως εννιά	17,1	13,5	11,5	18,6	14,6	17,1	14,2
Πάνω από δέκα	22,4	7,6	2,3	15,6	20,5	14,7	14,7
Καμία	5,6	3,4	16,3	1,6	0,5	2,9	5,4
ΔΓ/ΔΑ	1,8	4,4	2,0	2,6	3,9	3,1	3,1

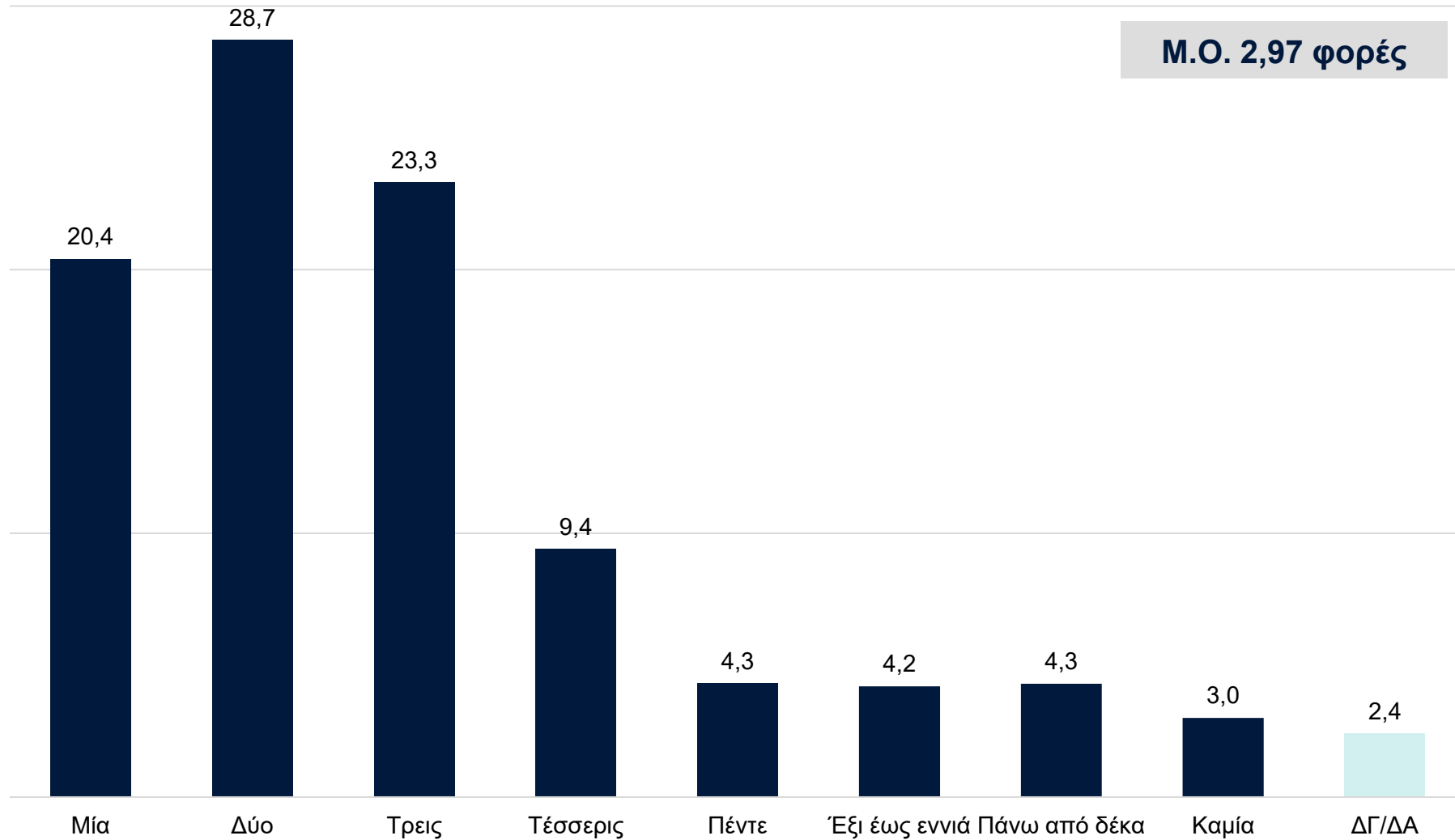
ΜΕΣΟΙ ΟΡΟΙ

Ανδρας
5,69 σχέσεις

Γυναίκα
4,34 σχέσεις

Total
5,00 σχέσεις

Πόσες φορές έχετε ερωτευθεί στη ζωή σας;



Πόσες φορές έχετε ερωτευθεί στη ζωή σας;

Ανά κατηγορία πληθυσμού

	Φύλο		Ηλικία			Περιφέρεια	
	Ανδρας	Γυναίκα	17-34 ετών	35-54 ετών	55 ετών & άνω	Αττική	Εκτός Αττικής
Μία	20,6	20,1	25,2	19,0	18,9	19,4	20,9
Δύο	26,1	31,2	26,0	26,0	32,3	28,0	29,2
Τρεις	22,4	24,1	20,7	24,9	23,4	20,7	24,8
Τέσσερις	10,5	8,4	7,7	9,9	9,8	10,6	8,7
Πέντε	4,5	4,0	3,1	5,6	3,8	6,0	3,3
Έξι έως εννιά	4,1	4,4	1,9	6,1	4,0	6,4	3,0
Πάνω από δέκα	5,8	2,9	3,8	4,4	4,5	4,6	4,1
Καμία	3,0	2,9	8,0	1,7	1,3	1,9	3,5
ΔΓ/ΔΑ	3,0	2,0	3,6	2,4	2,0	2,4	2,5

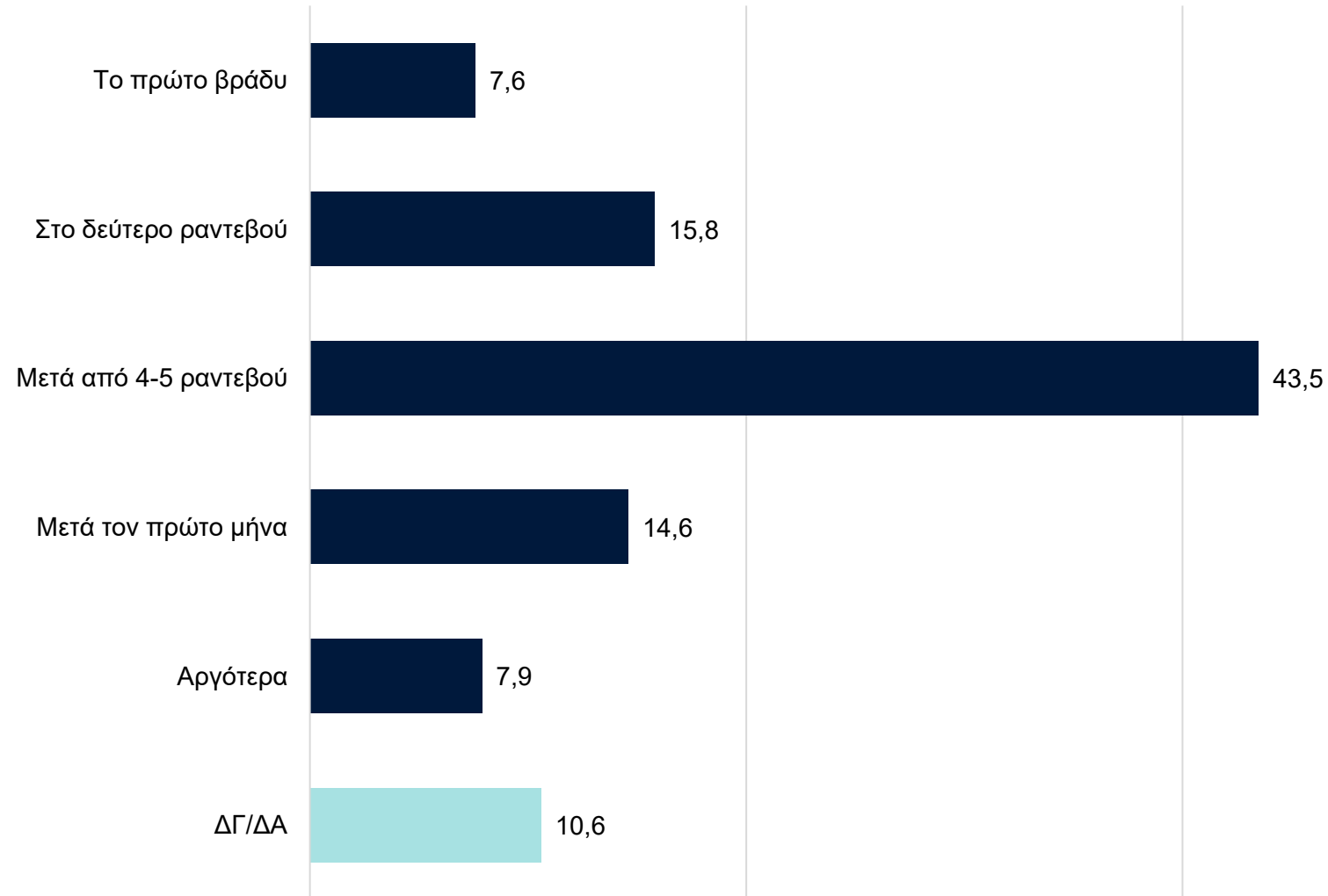
ΜΕΣΟΙ ΟΡΟΙ

Ανδρας
3,14 φορές

Γυναίκα
2,81 φορές

Total
2,97 φορές

Μετά από πόσο καιρό πιστεύετε ότι είναι το ιδανικό για να κάνετε πρώτη φορά σεξ σε μία νέα σχέση;

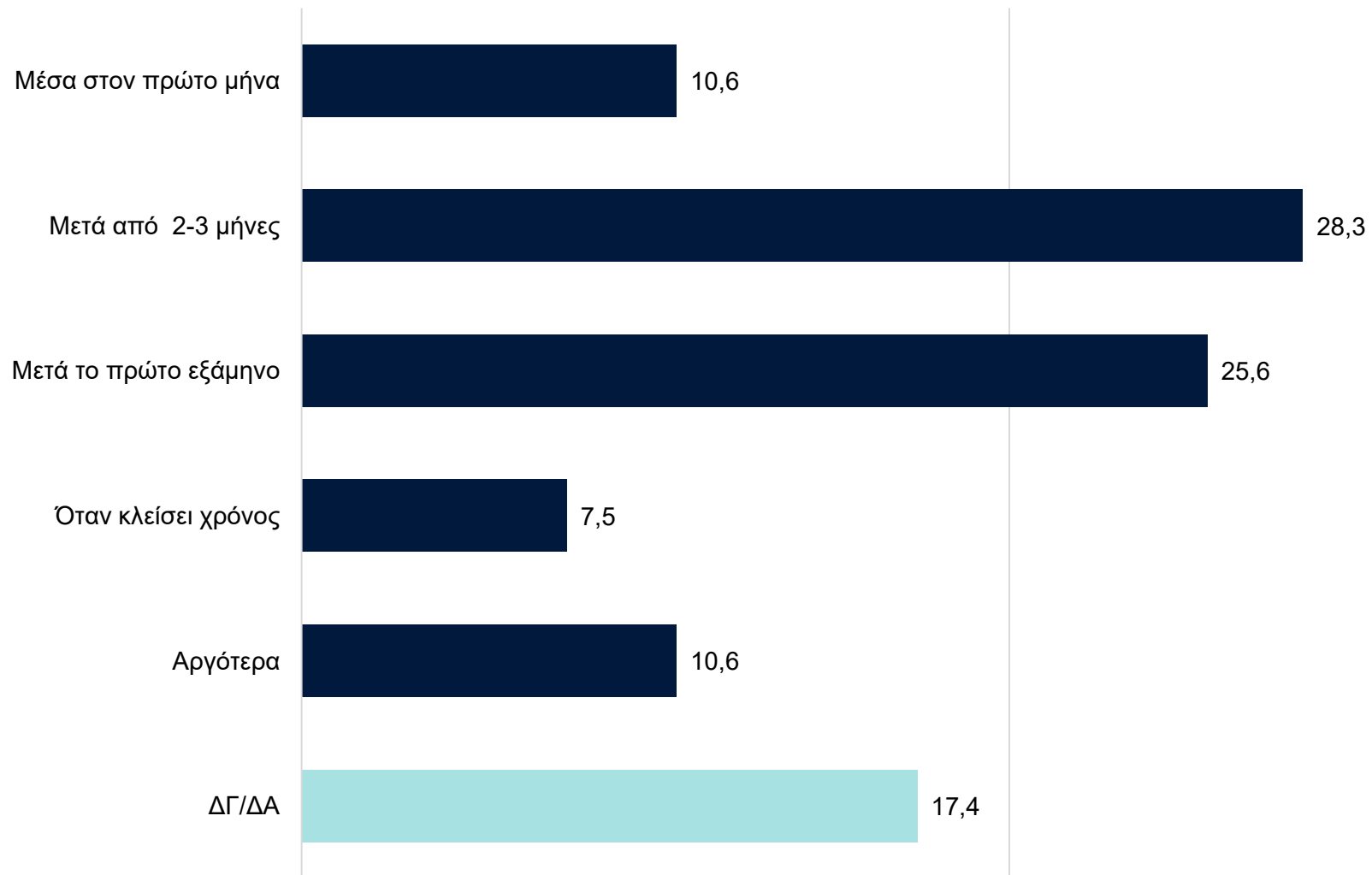


Μετά από πόσο καιρό πιστεύετε ότι είναι το ιδανικό για να κάνετε πρώτη φορά σεξ σε μία νέα σχέση;

Ανά κατηγορία πληθυσμού

	Φύλο		Ηλικία			Περιφέρεια	
	Άνδρας	Γυναίκα	17-34 ετών	35-54 ετών	55 ετών & άνω	Αττική	Εκτός Αττικής
Το πρώτο βράδυ	11,9	3,6	3,1	9,0	8,8	8,4	7,1
Στο δεύτερο ραντεβού	23,4	8,8	24,0	16,0	11,4	17,1	15,1
Μετά από 4-5 ραντεβού	43,1	43,8	40,1	45,0	44,1	42,9	43,8
Μετά τον πρώτο μήνα	7,5	21,2	9,5	13,7	17,9	14,6	14,6
Αργότερα	5,7	10,0	7,6	7,6	8,3	6,8	8,5
ΔΓ/ΔΑ	8,4	12,6	15,7	8,7	9,5	10,2	10,9

Μετά από πόσο καιρό σχέσης πιστεύετε ότι είναι το ιδανικό για να πείτε το πρώτο «σε αγαπώ»;

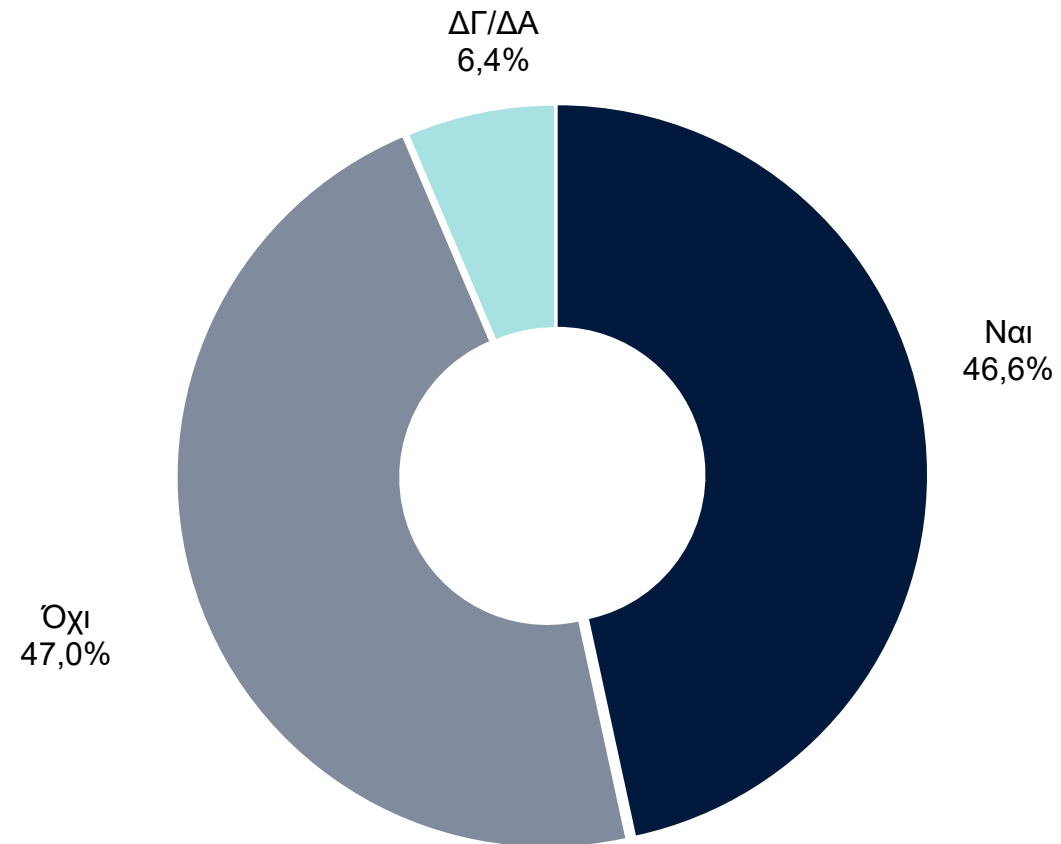


Μετά από πόσο καιρό σχέσης πιστεύετε ότι είναι το ιδανικό για να πείτε το πρώτο «σε αγαπώ»;

Ανά κατηγορία πληθυσμού

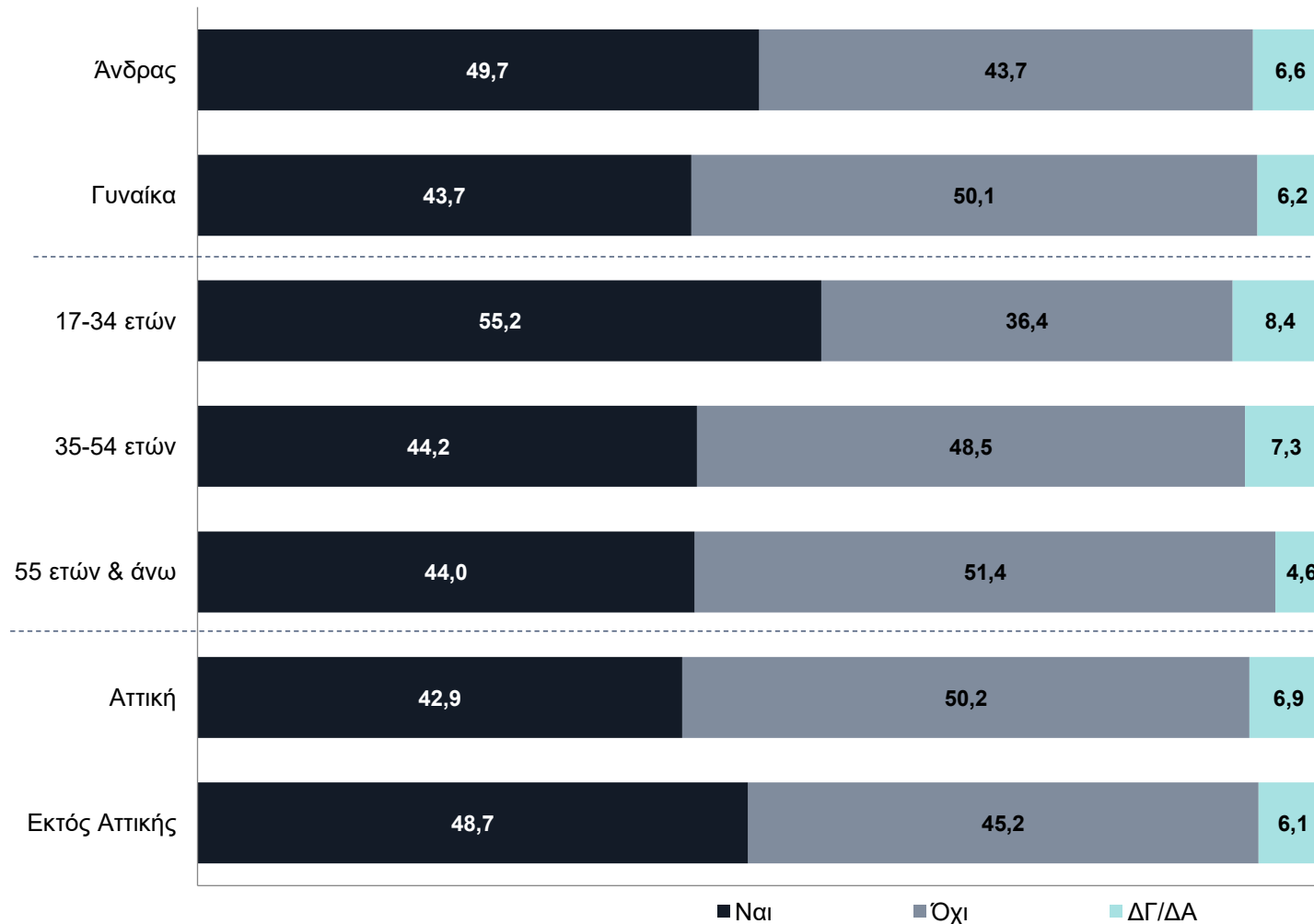
	Φύλο		Ηλικία			Περιφέρεια	
	Άνδρας	Γυναίκα	17-34 ετών	35-54 ετών	55 ετών & άνω	Αττική	Εκτός Αττικής
Μέσα στον πρώτο μήνα	16,4	5,3	8,4	6,8	14,8	13,0	9,3
Μετά από 2-3 μήνες	32,1	24,8	29,4	26,3	29,2	27,8	28,5
Μετά το πρώτο εξάμηνο	21,3	29,6	30,2	28,3	21,2	25,3	25,8
Όταν κλείσει χρόνος	5,9	9,1	4,6	8,7	8,2	7,7	7,5
Αργότερα	8,8	12,2	5,0	13,5	11,3	10,0	10,9
ΔΓ/ΔΑ	15,5	19,0	22,4	16,4	15,3	16,2	18,0

Σας αντιπροσωπεύουν ή όχι οι παρακάτω φράσεις;
Ο έρωτας μπορεί και να κρατήσει για πάντα

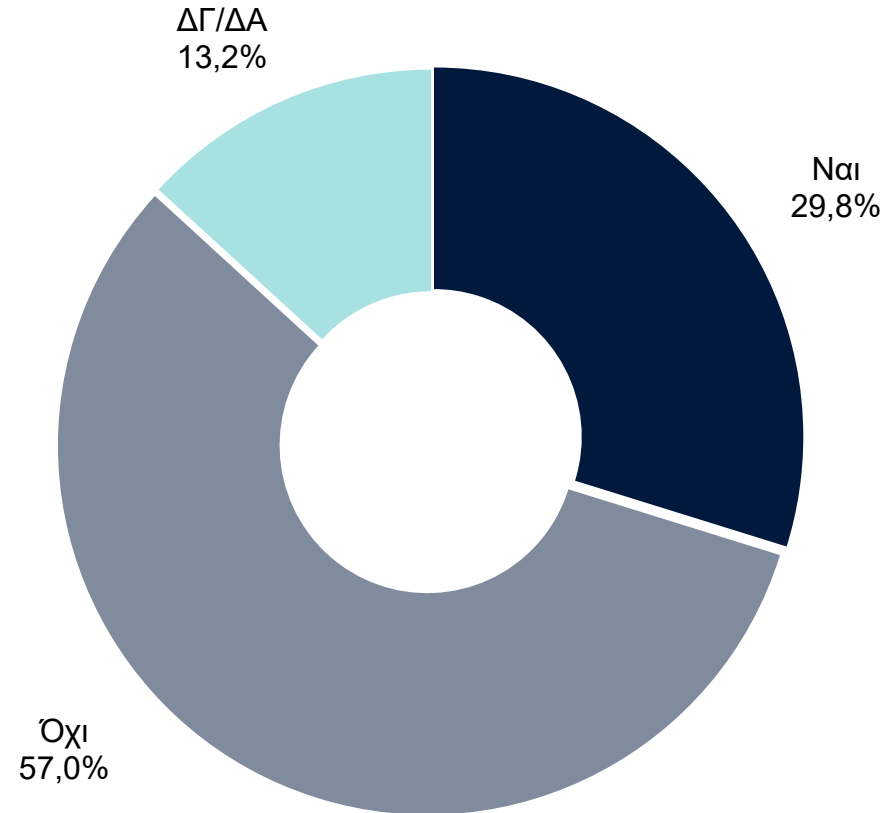


Σας αντιπροσωπεύουν ή όχι οι παρακάτω φράσεις; Ο έρωτας μπορεί και να κρατήσει για πάντα

Ανά κατηγορία πληθυσμού

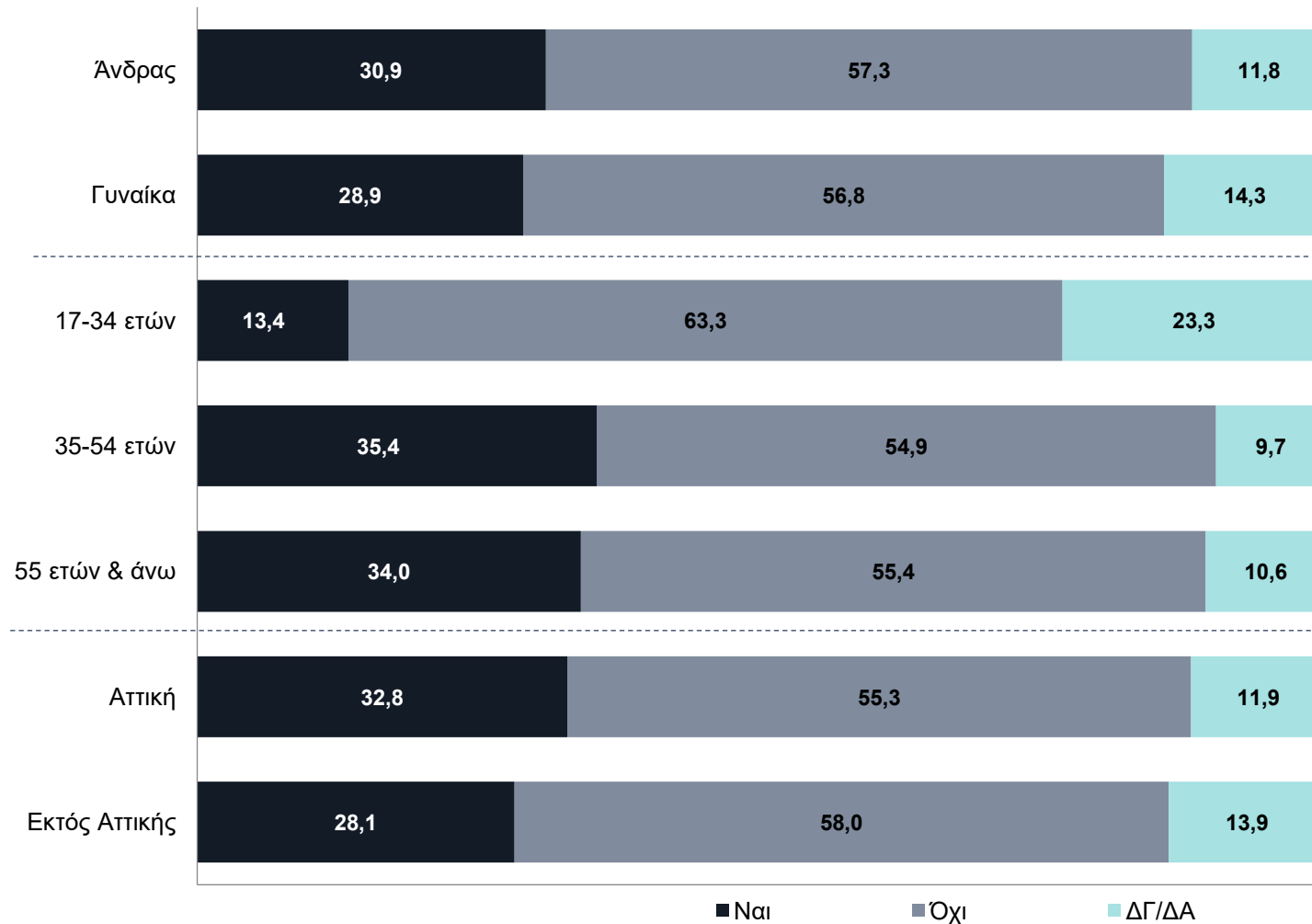


Σας αντιπροσωπεύουν ή όχι οι παρακάτω φράσεις;
Ο γάμος σκοτώνει τον έρωτα

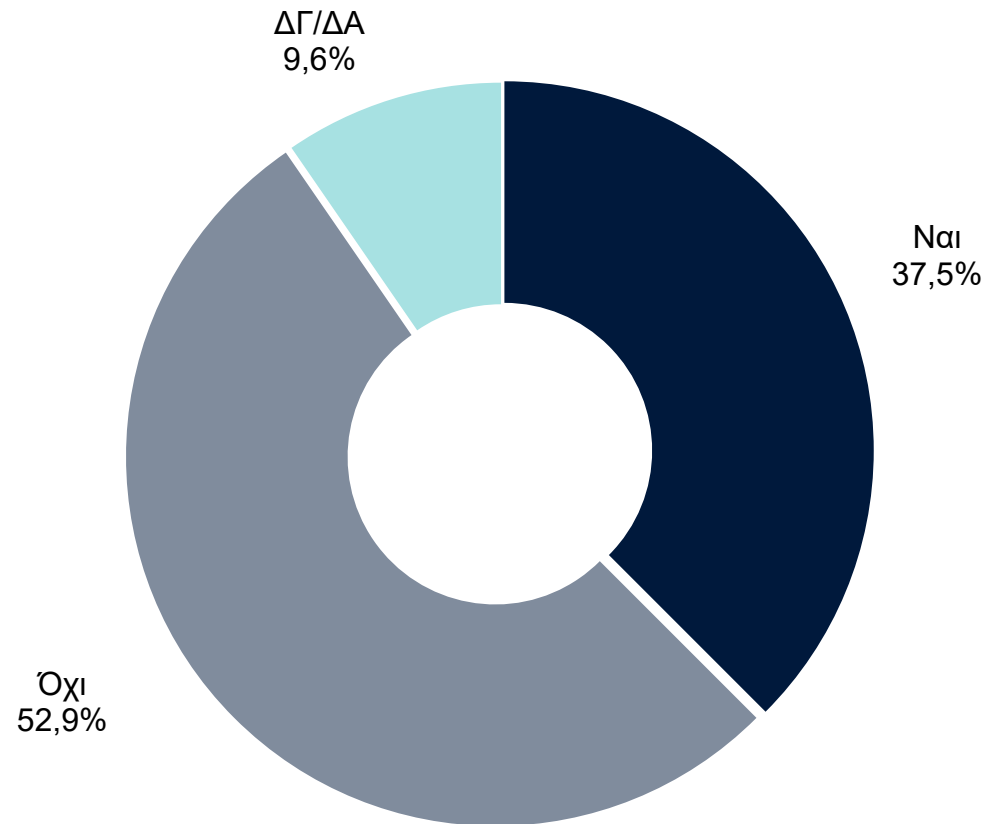


Σας αντιπροσωπεύουν ή όχι οι παρακάτω φράσεις; Ο γάμος σκοτώνει τον έρωτα

Ανά κατηγορία πληθυσμού

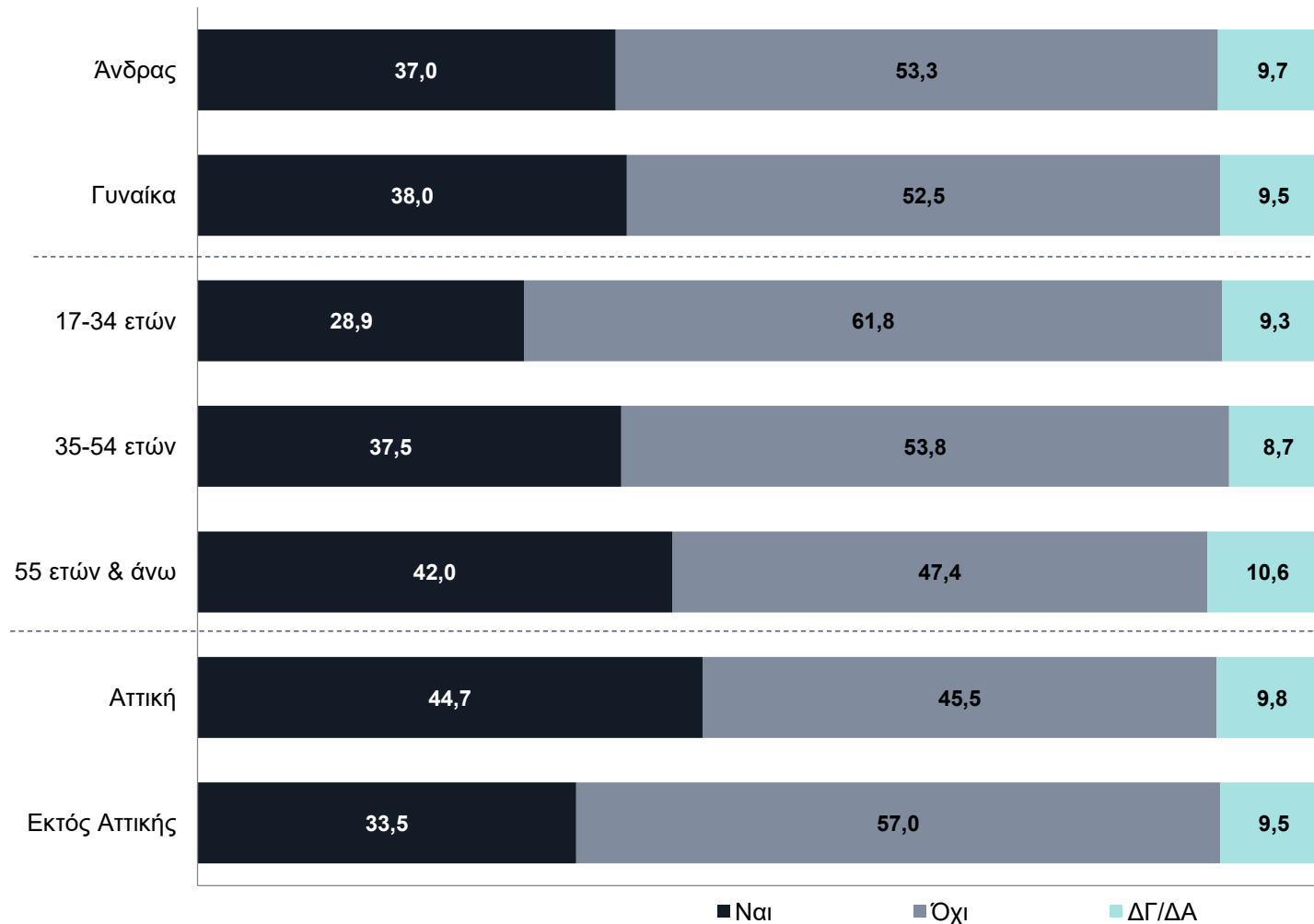


Σας αντιπροσωπεύουν ή όχι οι παρακάτω φράσεις;
Η απιστία μπορεί και να συγχωρεθεί

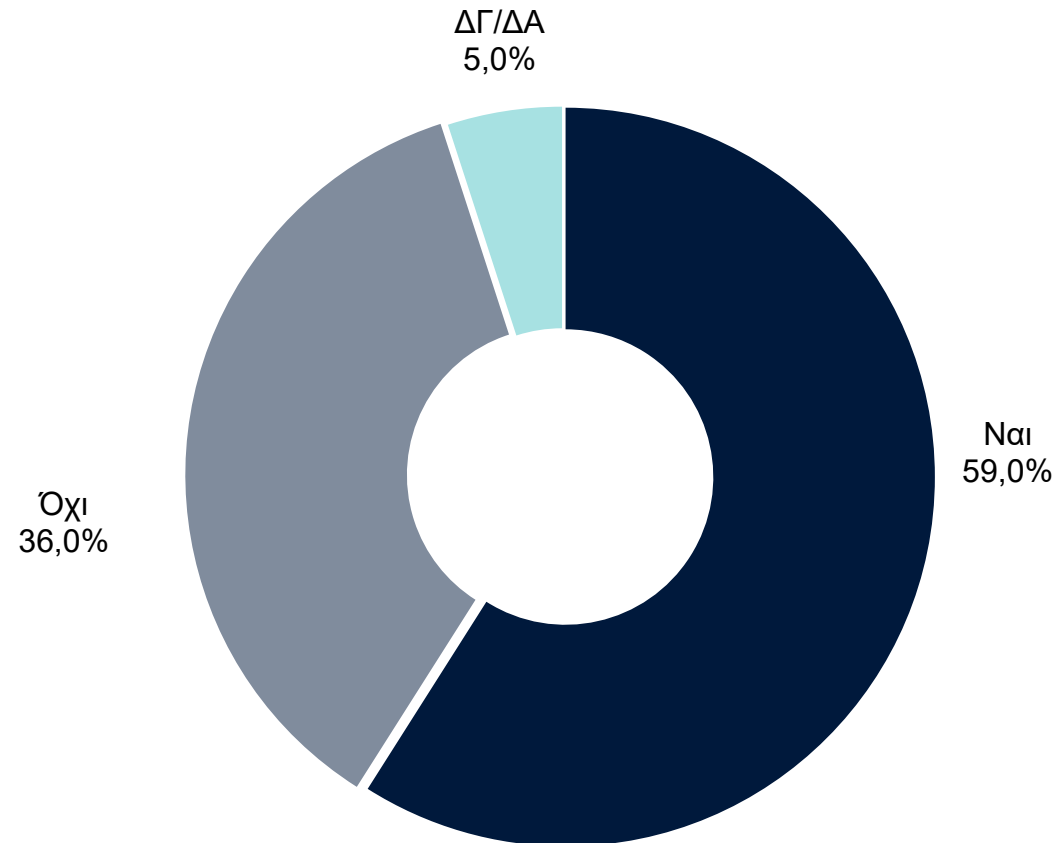


Σας αντιπροσωπεύουν ή όχι οι παρακάτω φράσεις; Η απιστία μπορεί και να συγχωρεθεί

Ανά κατηγορία πληθυσμού

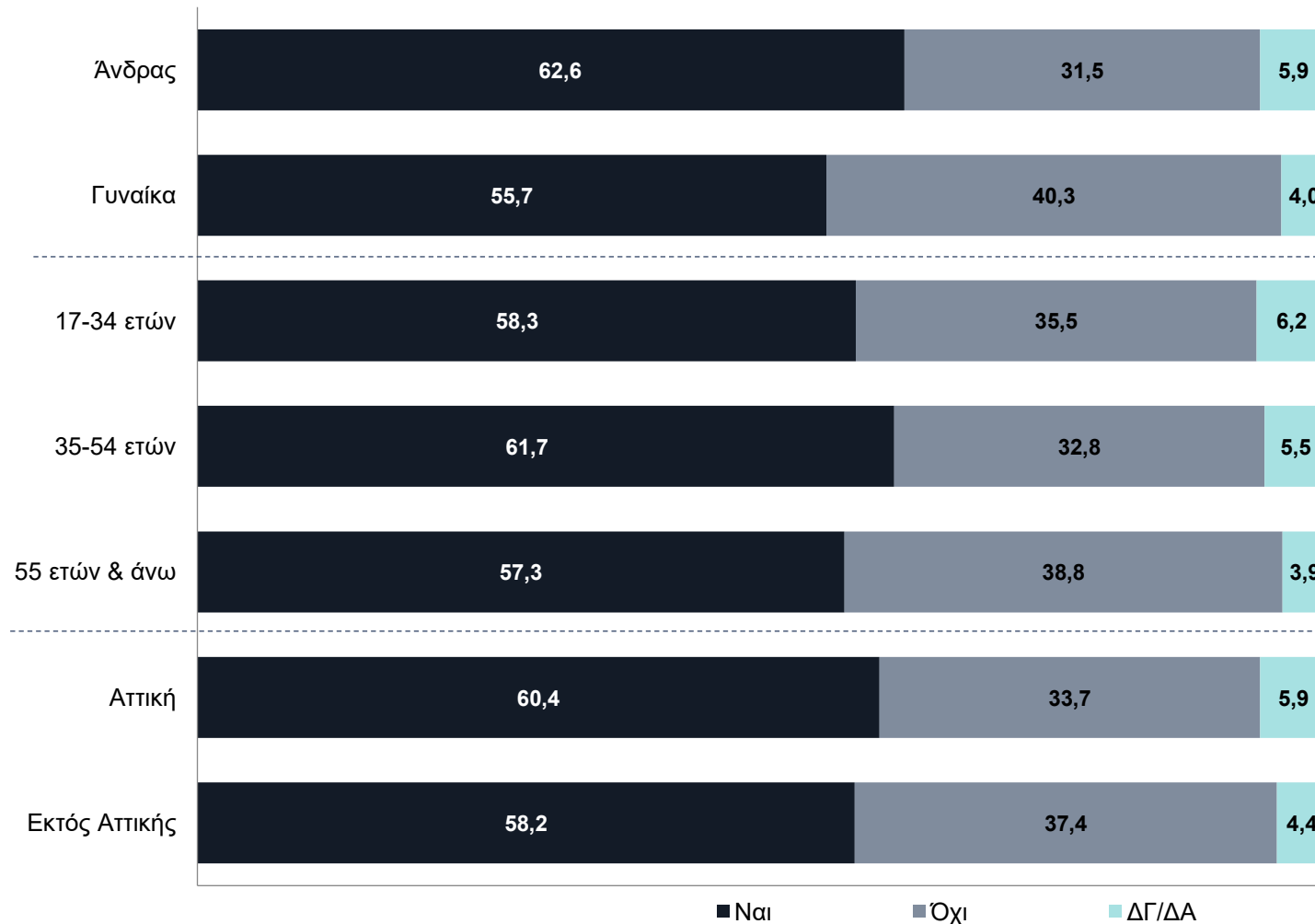


Σας αντιπροσωπεύουν ή όχι οι παρακάτω φράσεις;
Πιστεύω στον έρωτα με την πρώτη ματιά



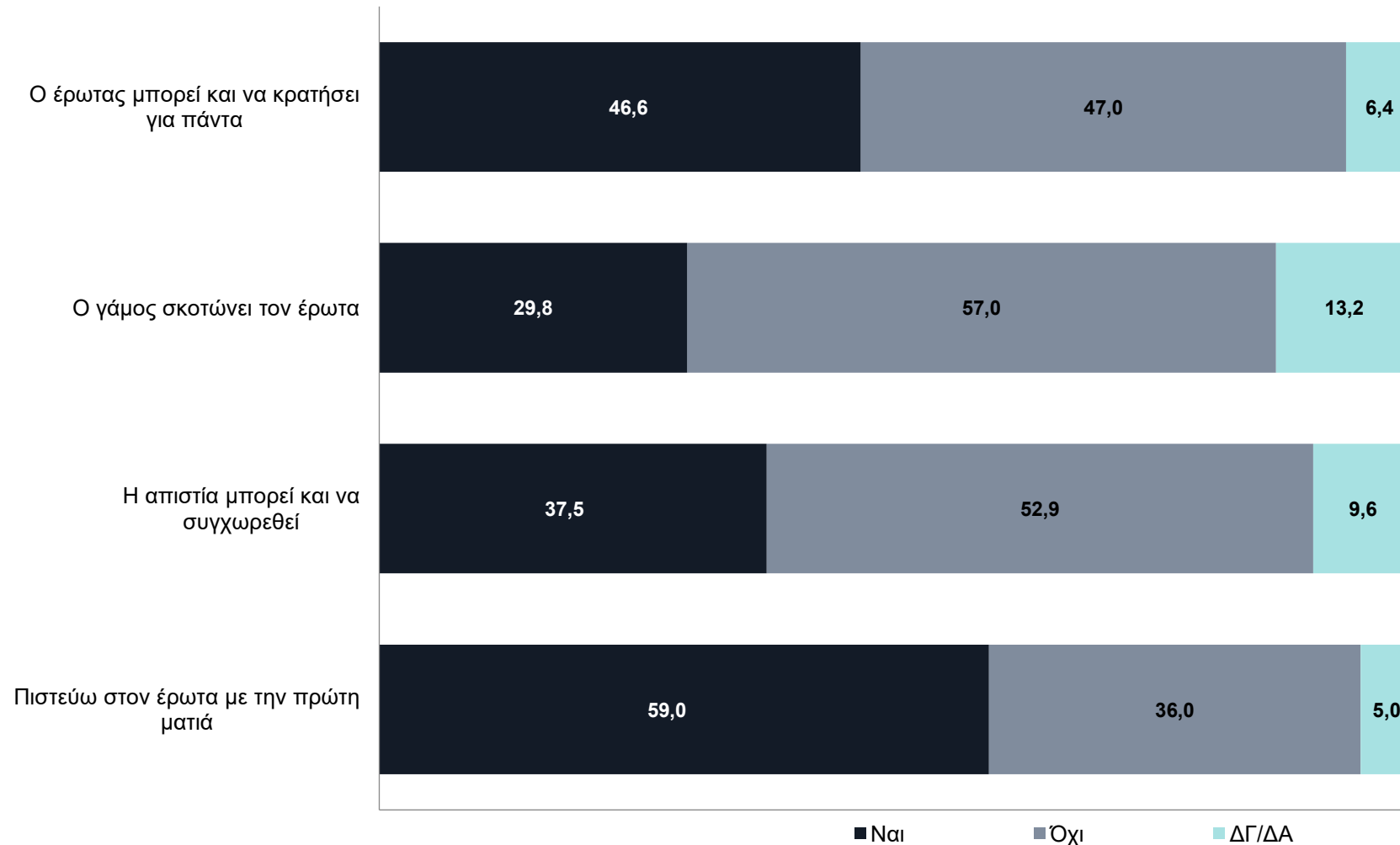
Σας αντιπροσωπεύουν ή όχι οι παρακάτω φράσεις; Πιστεύω στον έρωτα με την πρώτη ματιά

Ανά κατηγορία πληθυσμού

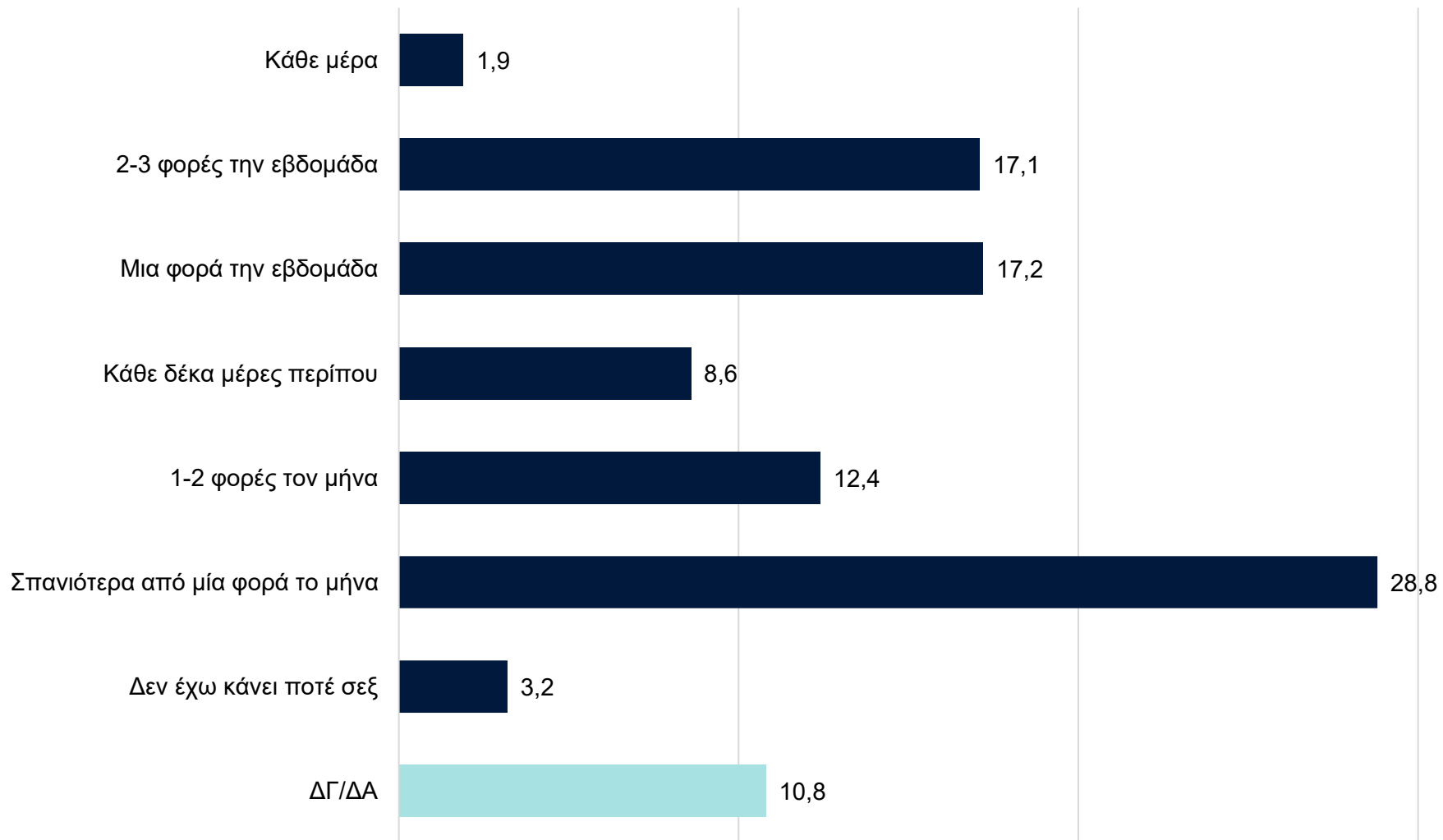


Σας αντιπροσωπεύουν ή όχι οι παρακάτω φράσεις;

ΣΥΓΚΡΙΤΙΚΟ ΓΡΑΦΗΜΑ



Πόσο συχνά κάνετε σεξ αυτήν την περίοδο;

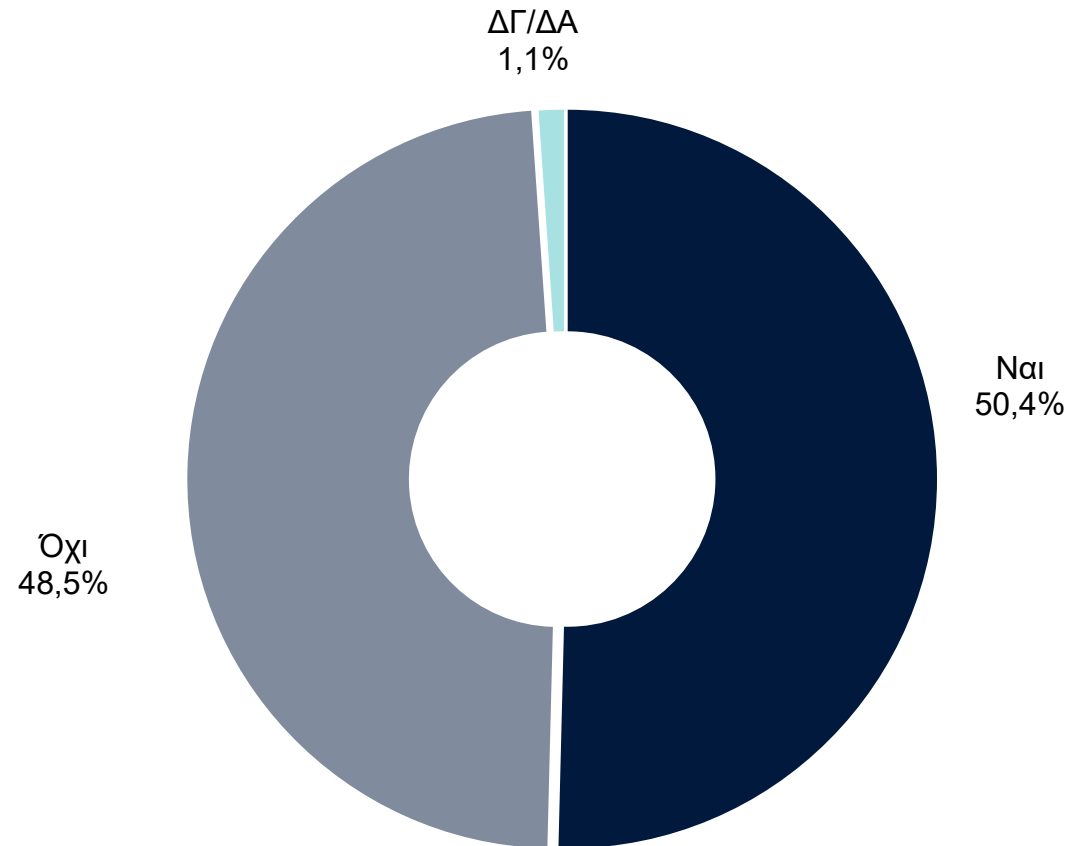


Πόσο συχνά κάνετε σεξ αυτήν την περίοδο;

Ανά κατηγορία πληθυσμού

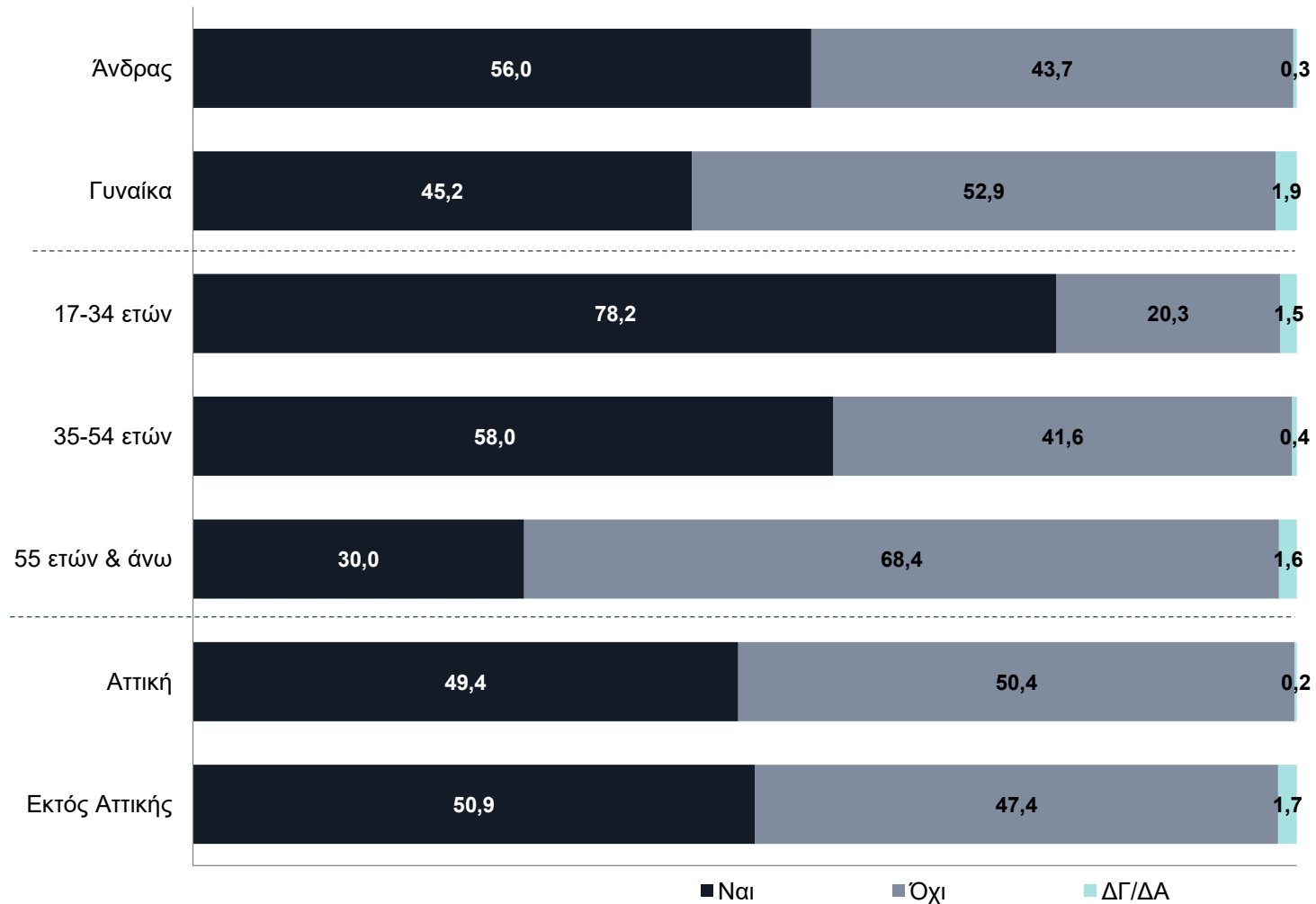
	Φύλο		Ηλικία			Περιφέρεια	
	Άνδρας	Γυναίκα	17-34 ετών	35-54 ετών	55 ετών & άνω	Αττική	Εκτός Αττικής
Κάθε μέρα	1,9	1,9	1,5	2,2	1,9	1,1	2,3
2-3 φορές την εβδομάδα	19,4	14,9	27,1	19,7	9,8	16,7	17,3
Μια φορά την εβδομάδα	17,9	16,6	11,1	20,3	18,0	15,3	18,3
Κάθε δέκα μέρες περίπου	9,0	8,2	7,7	9,8	8,1	7,9	9,0
1-2 φορές τον μήνα	14,5	10,4	7,7	13,1	14,2	14,0	11,4
Σπανιότερα από μία φορά το μήνα	27,3	30,1	22,5	28,5	32,3	30,2	28,0
Δεν έχω κάνει ποτέ σεξ	3,5	2,9	13,3	0,5	0,0	1,9	3,9
ΔΓ/ΔΑ	6,5	15,0	9,1	5,9	15,7	12,9	9,8

Έχετε φλερτάρει μέσω social media;

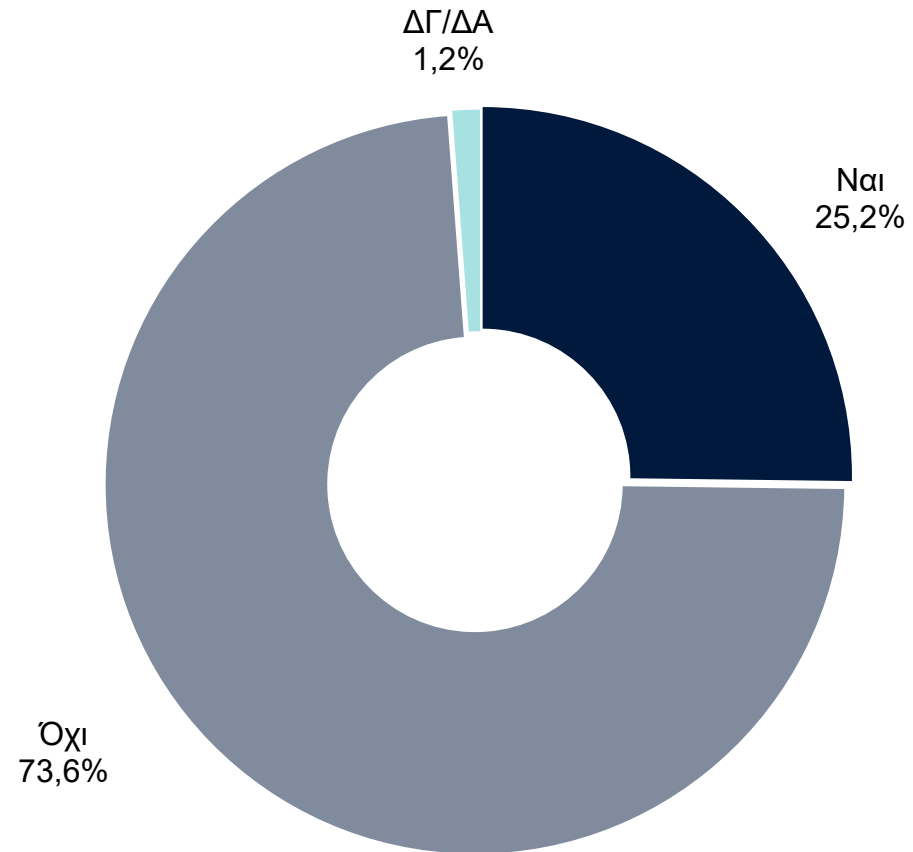


Έχετε φλερτάρει μέσω social media;

Ανά κατηγορία πληθυσμού

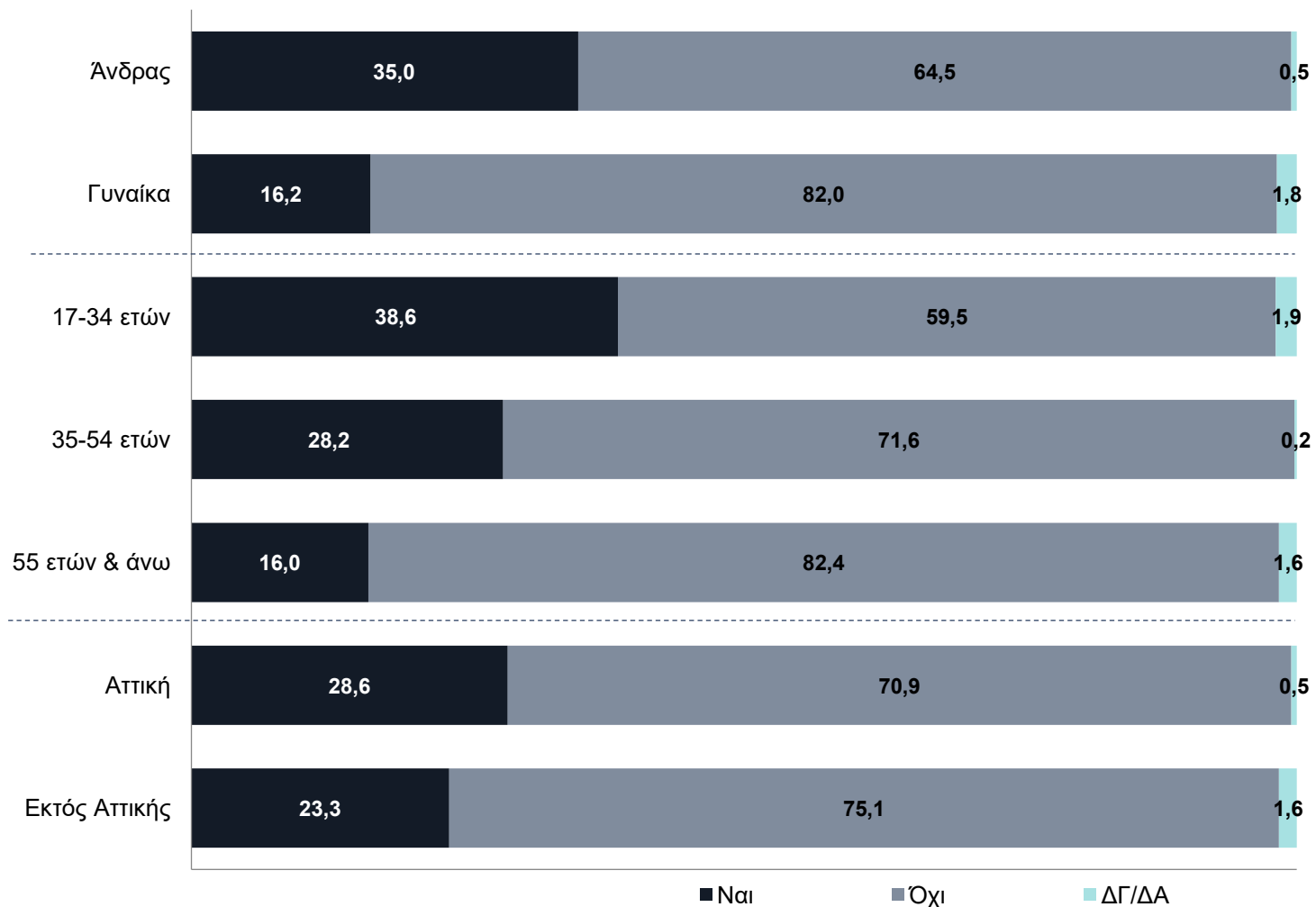


Έχετε χρησιμοποιήσει κάποιο site ή εφαρμογή γνωριμιών για να γνωρίσετε νέους ανθρώπους;

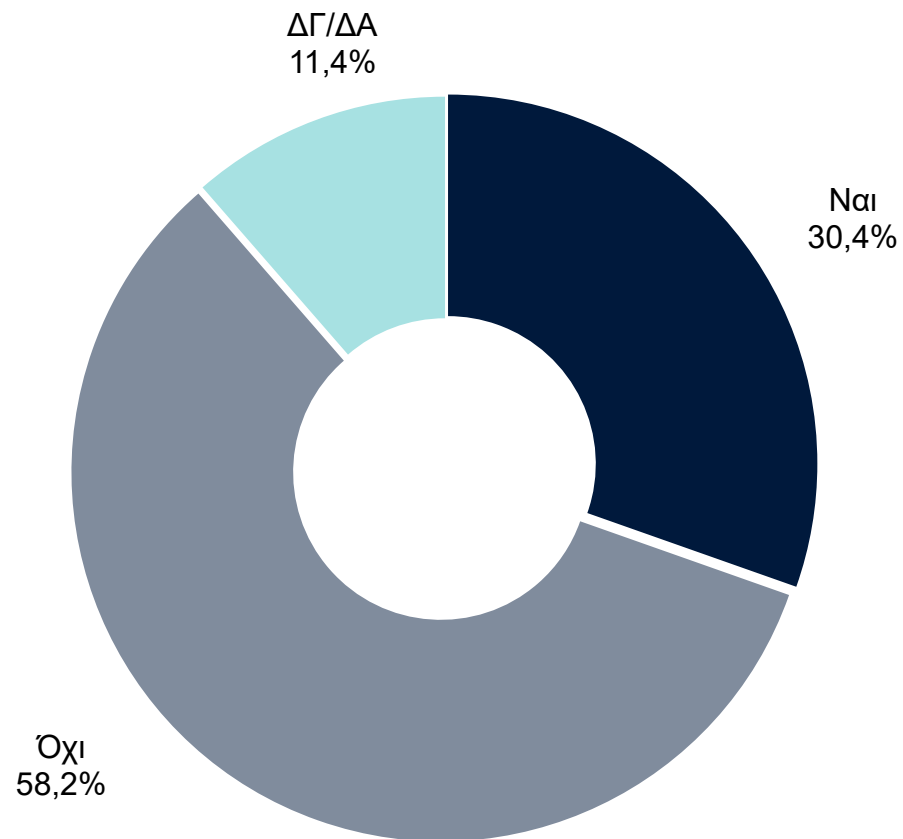


Έχετε χρησιμοποιήσει κάποιο site ή εφαρμογή γνωριμιών για να γνωρίσετε νέους ανθρώπους;

Ανά κατηγορία πληθυσμού

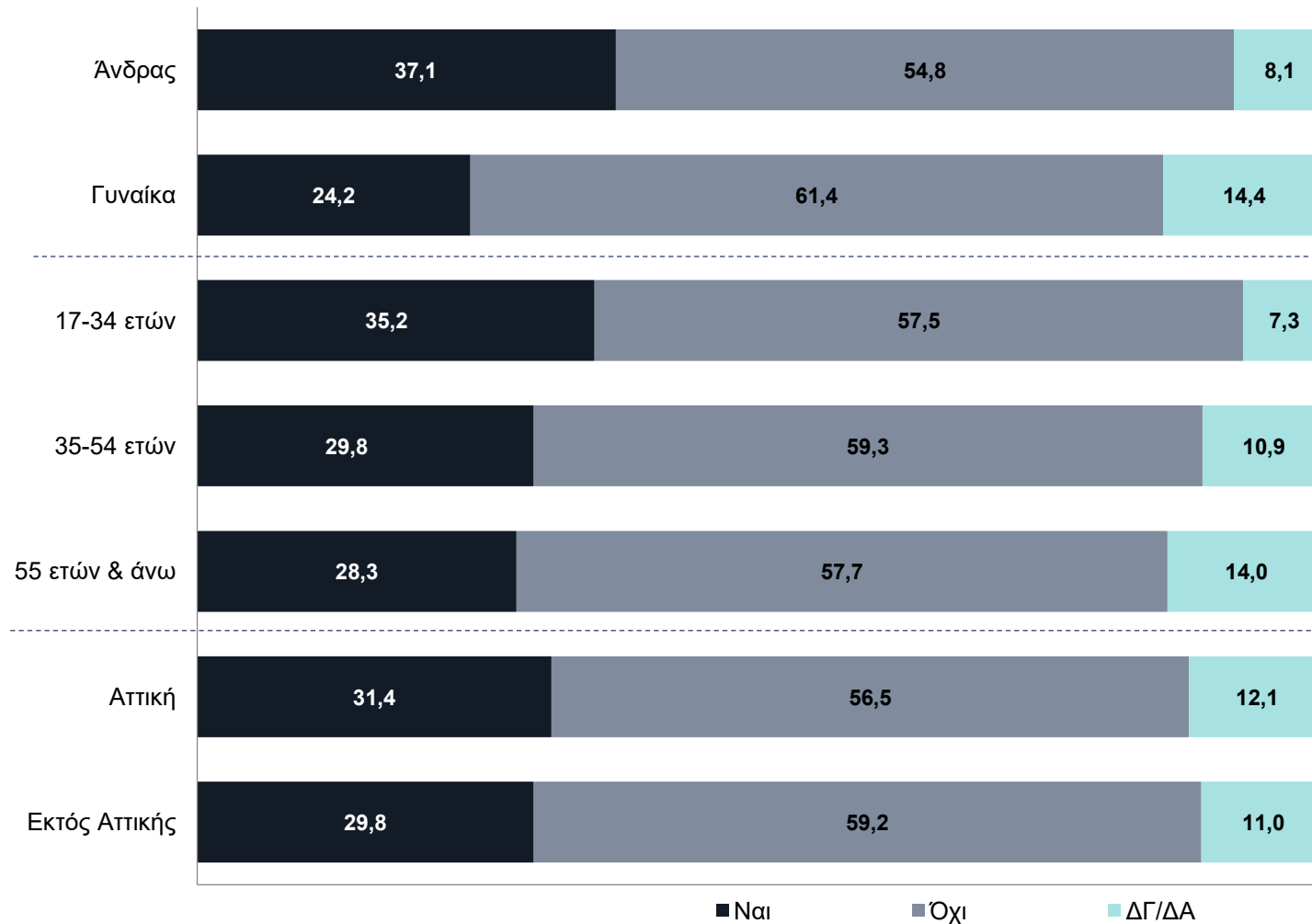


Πιστεύετε ότι τα social media βοηθούν τη λειτουργία των σχέσεων ή όχι;

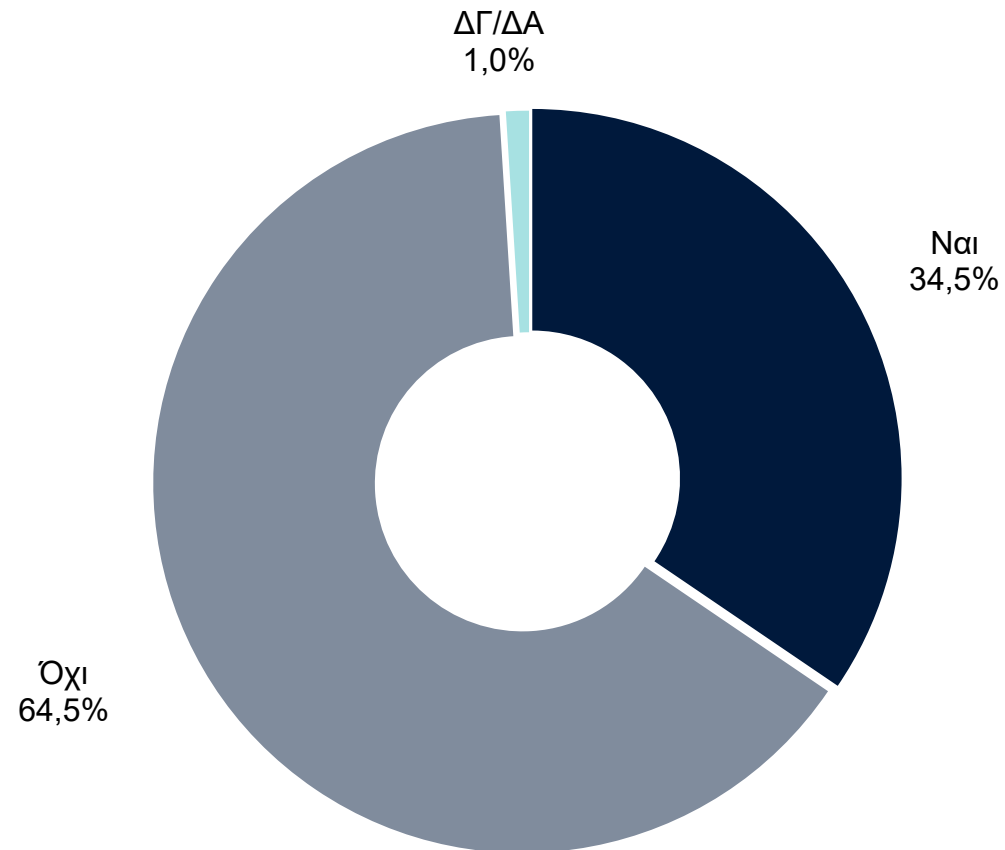


Πιστεύετε ότι τα social media βοηθούν τη λειτουργία των σχέσεων ή όχι;

Ανά κατηγορία πληθυσμού

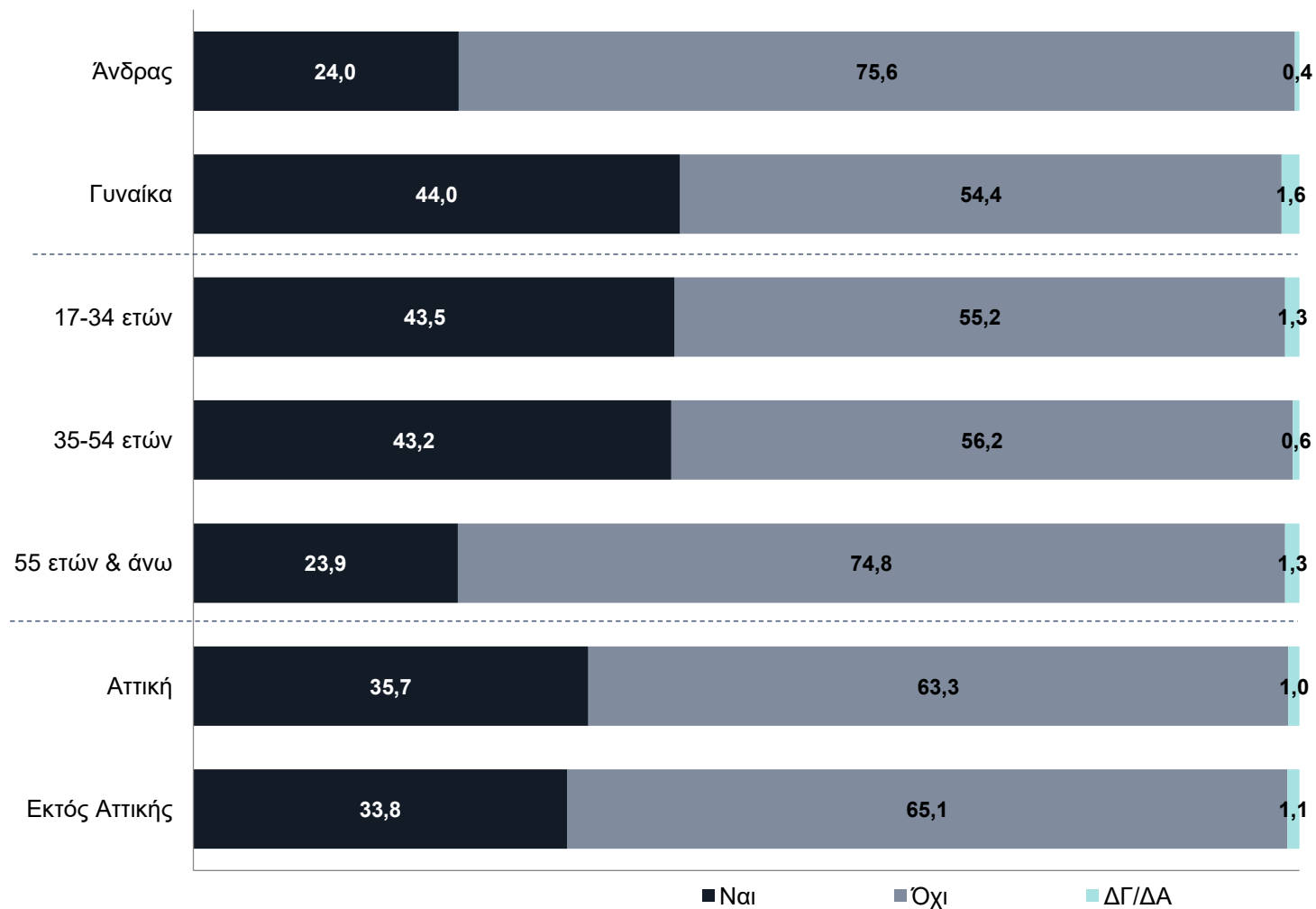


Έχετε τσεκάρει ποτέ κινητό/social media/email του/της συντρόφου σας;

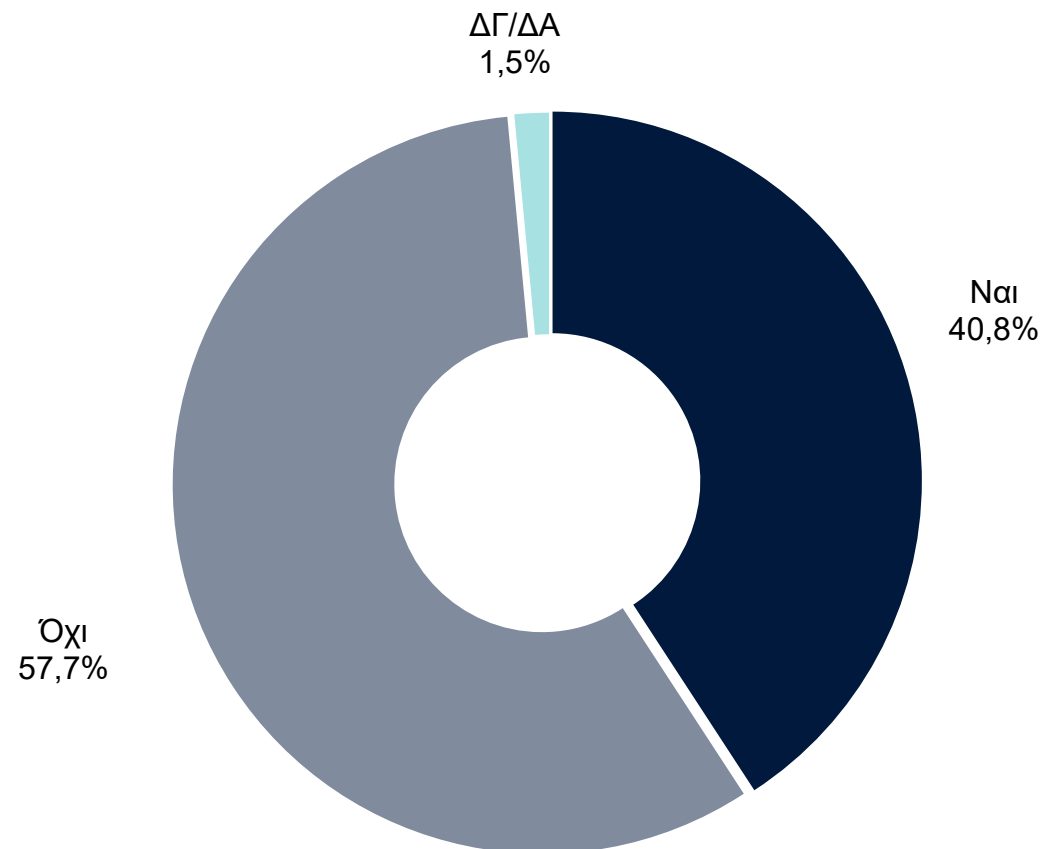


Έχετε τσεκάρει ποτέ κινητό/social media/email του/της συντρόφου σας;

Ανά κατηγορία πληθυσμού



Έχετε «πιάσει» τον/την σύντροφό σας από το κινητό/social media/email του/της;
- όσοι έχουν τσεκάρει το κινητό/social media/email του/της συντρόφου τους -



Έχετε «πιάσει» τον/την σύντροφό σας από το κινητό/social media/email του/της; - όσοι έχουν τσεκάρει το κινητό/social media/email του/της συντρόφου τους -

Ανά κατηγορία πληθυσμού

