

Τα αποτελέσματα παρουσιάζονται σε επίπεδο συνολικού δείγματος. Τα διαχρονικά στοιχεία, οι αναλύσεις σε σημαντικά υποκοινά (πχ δημογραφικά στοιχεία, ψηφοφόροι κομμάτων κλπ) και συγκεκριμένες ερωτήσεις συμπεριλαμβάνονται στην πλήρη έκθεση της έρευνας/μελέτης

1. ΚΟΙΝΩΝΙΚΟ, ΠΟΛΙΤΙΚΟ & ΟΙΚΟΝΟΜΙΚΟ ΠΕΡΙΒΑΛΛΟΝ

(Δείκτες αξιολόγησης καθημερινής ζωής του πολίτη)



1. ΚΟΙΝΩΝΙΚΟ, ΠΟΛΙΤΙΚΟ & ΟΙΚΟΝΟΜΙΚΟ ΠΕΡΙΒΑΛΛΟΝ

(Δείκτες αξιολόγησης καθημερινής ζωής του πολίτη)

IA. Δείκτες **Αισιοδοξίας**

IB. Εκτιμήσεις για την **ανάκαμψη** της οικονομίας

II. Τα σημαντικότερα **προβλήματα** της χώρας

III. Βασικότερο πολιτικό διακύβευμα της επόμενης εκλογικής αναμέτρησης

IV. **Λέξεις** που εκφράζουν περισσότερο τον Έλληνα για το παρόν & το μέλλον της χώρας



1. ΚΟΙΝΩΝΙΚΟ, ΠΟΛΙΤΙΚΟ & ΟΙΚΟΝΟΜΙΚΟ ΠΕΡΙΒΑΛΛΟΝ

(Δείκτες αξιολόγησης καθημερινής ζωής του πολίτη)

ΙΑ. Δείκτες **Αισιοδοξίας**



I. Οι βασικοί δείκτες Πορείας της Χώρας και της Κοινωνίας



Κατ' αρχάς θα ήθελα να μου πείτε, πώς πιστεύετε ότι πάνε τα πράγματα γενικά, στην χώρα μας...

Column2

Column3

Column5

Δείκτης
Θετικά –
Αρνητικά

64.9

22

13.1

-52%

Τώς κρίνετε σήμερα σε γενικές γραμμές την οικονομική κατάσταση της Ελλάδας;

63.9

23.9

12.2

-52%

Στη διάρκεια των επόμενων 12 μηνών, θα λέγατε ότι η οικονομική κατάσταση της χώρας...

54.0

29.8

16.2

-38%



Και πώς κρίνετε την προσωπική σας οικονομική κατάσταση σήμερα;

48.7

37.1

14.2

-35%

Και όσον αφορά την προσωπική σας οικονομική κατάσταση στην διάρκεια των επόμενων 12 μηνών θα λέγατε ότι...

46.0

35.7

18.3

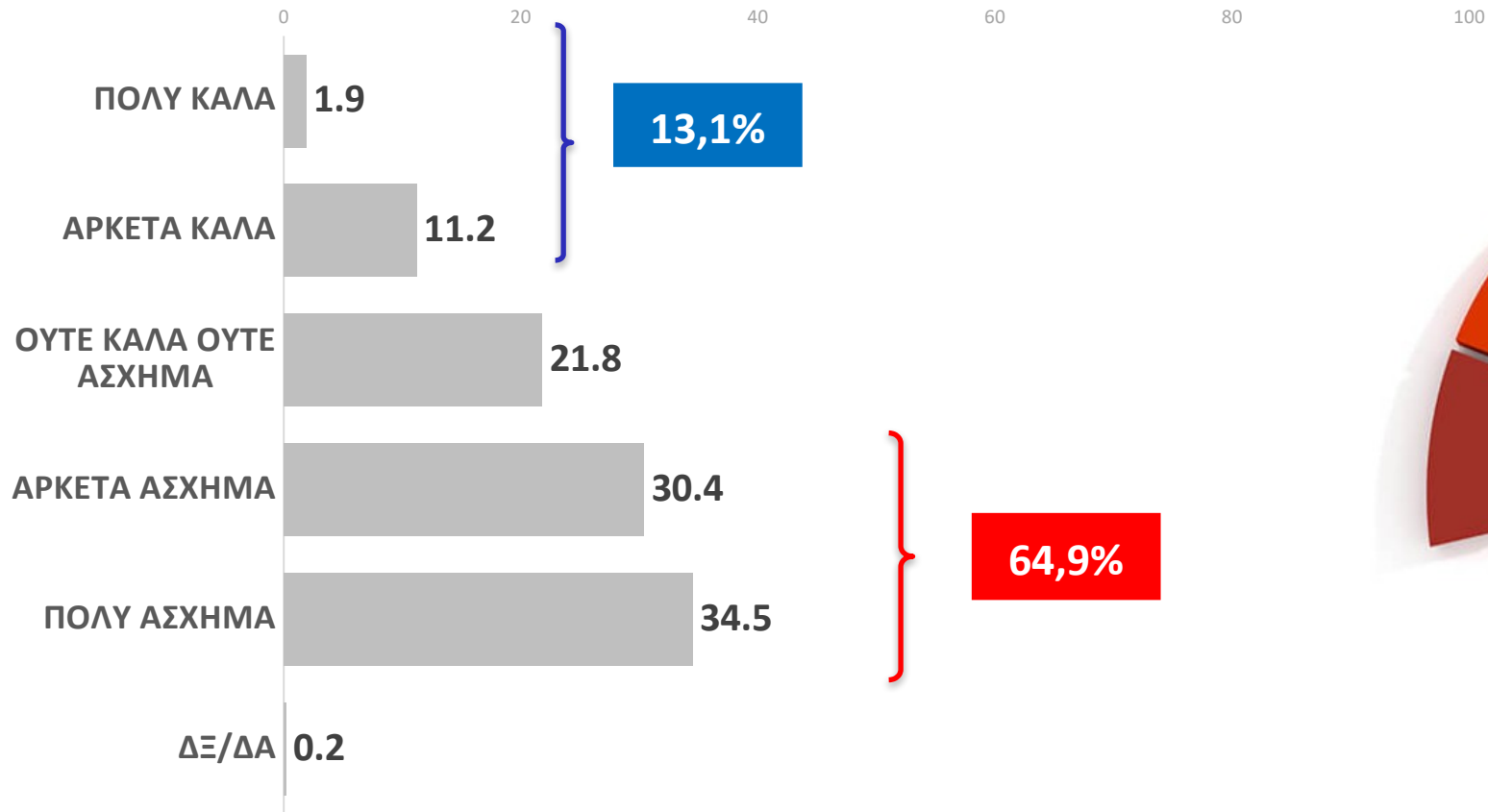
-28%

%

I. Δείκτες Αισιοδοξίας

Κατ' αρχάς θα ήθελα να μου πείτε, πώς πιστεύετε ότι πάνε τα πράγματα **γενικά**, στην χώρα μας...

Σύνολο ερωτηθέντων (N=2000)

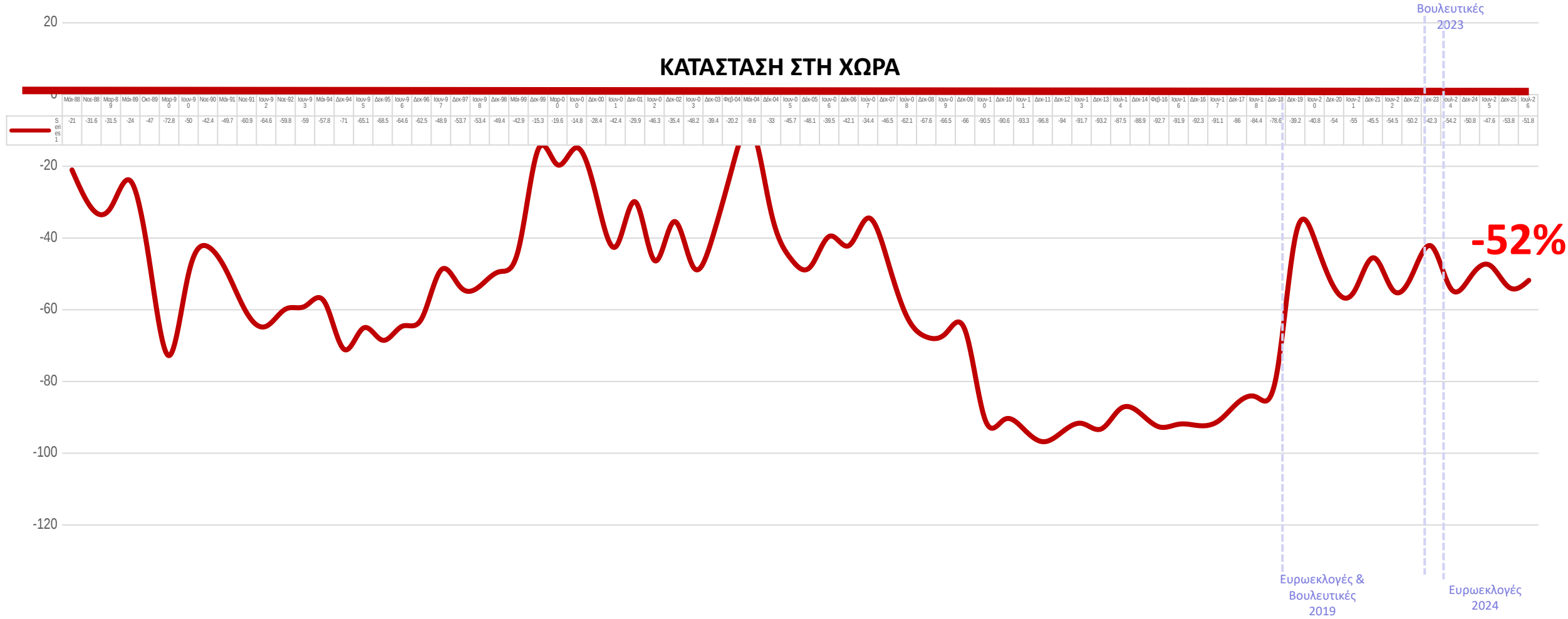


%

I. Δείκτες Αισιοδοξίας

Κατ' αρχάς θα ήθελα να μου πείτε, πώς πιστεύετε ότι πάνε τα πράγματα **γενικά**, στην χώρα μας...

Σύνολο ερωτηθέντων – Διαχρονικά στοιχεία ΤΑΣΕΙΣ MRB

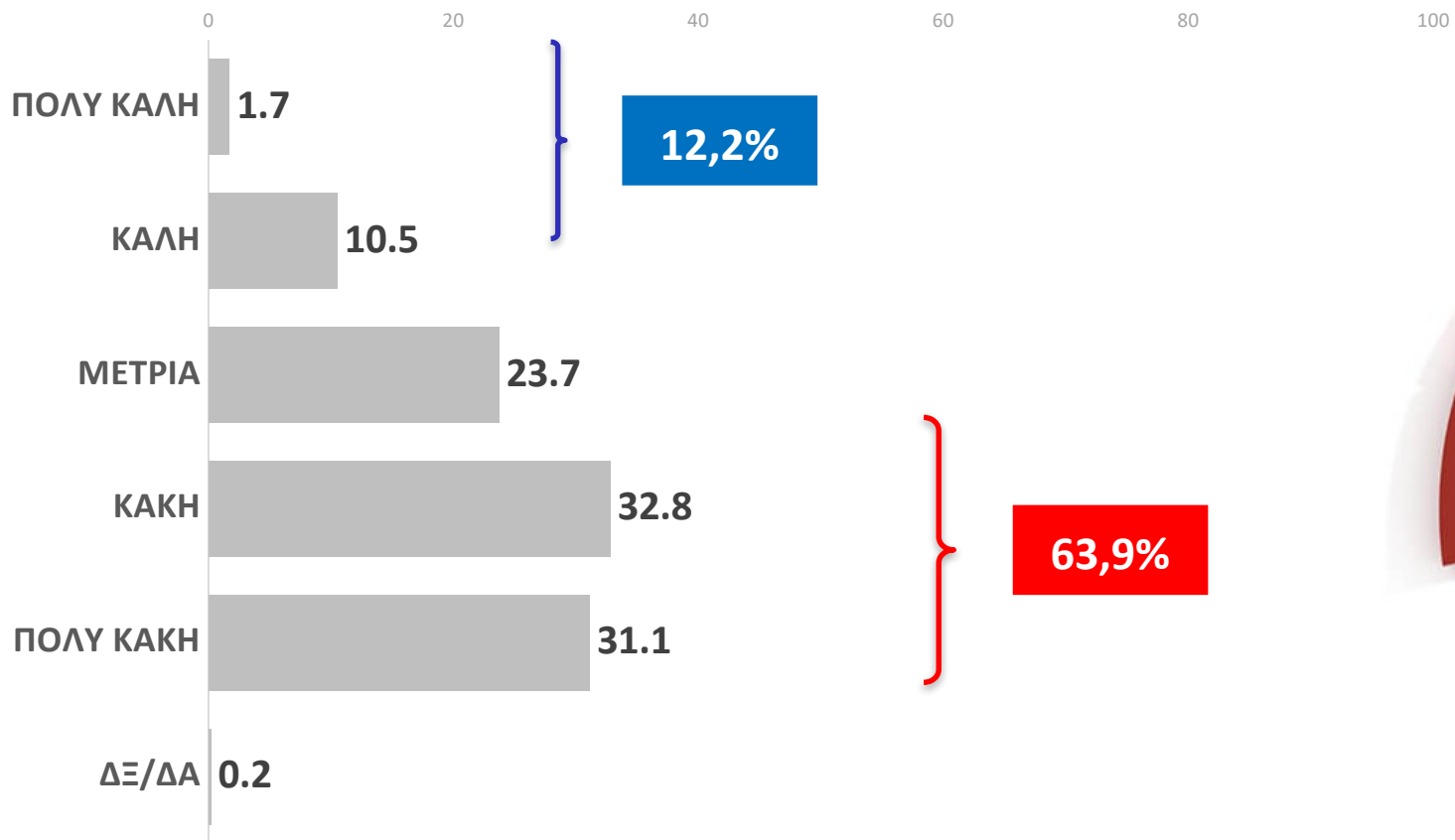


Δείκτης = (πολύ καλά & αρκετά καλά) – (πολύ άσχημα & αρκετά άσχημα)
 Ο δείκτης προκύπτει από διαφορά “θετικής – αρνητικής” αξιολόγησης

I. Δείκτες Αισιοδοξίας

Πώς κρίνετε σήμερα σε γενικές γραμμές την **οικονομική κατάσταση** της Ελλάδας;

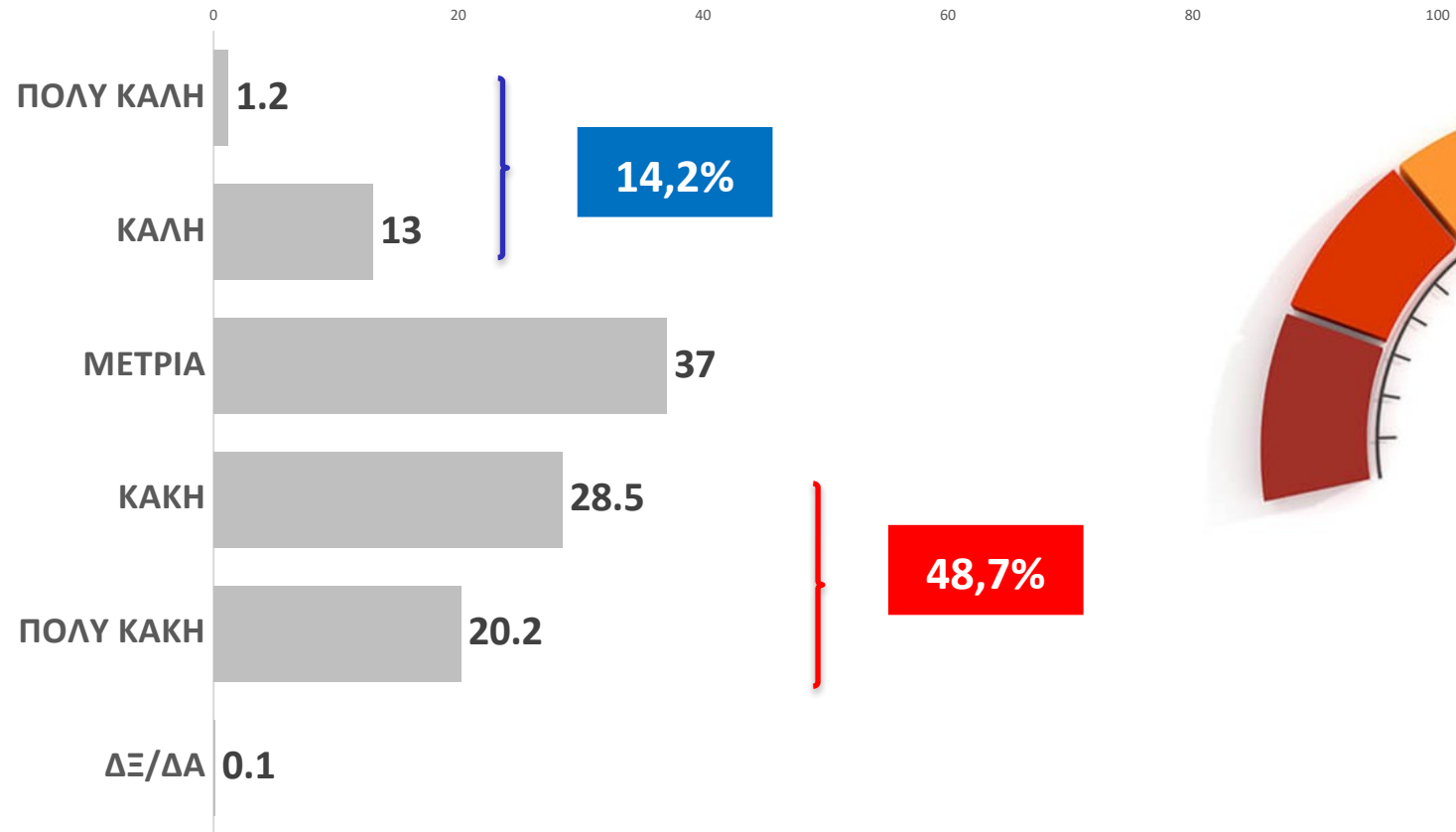
Σύνολο ερωτηθέντων (N=2000)



I. Δείκτες Αισιοδοξίας

Και πώς κρίνετε **την προσωπική σας οικονομική κατάσταση σήμερα;**

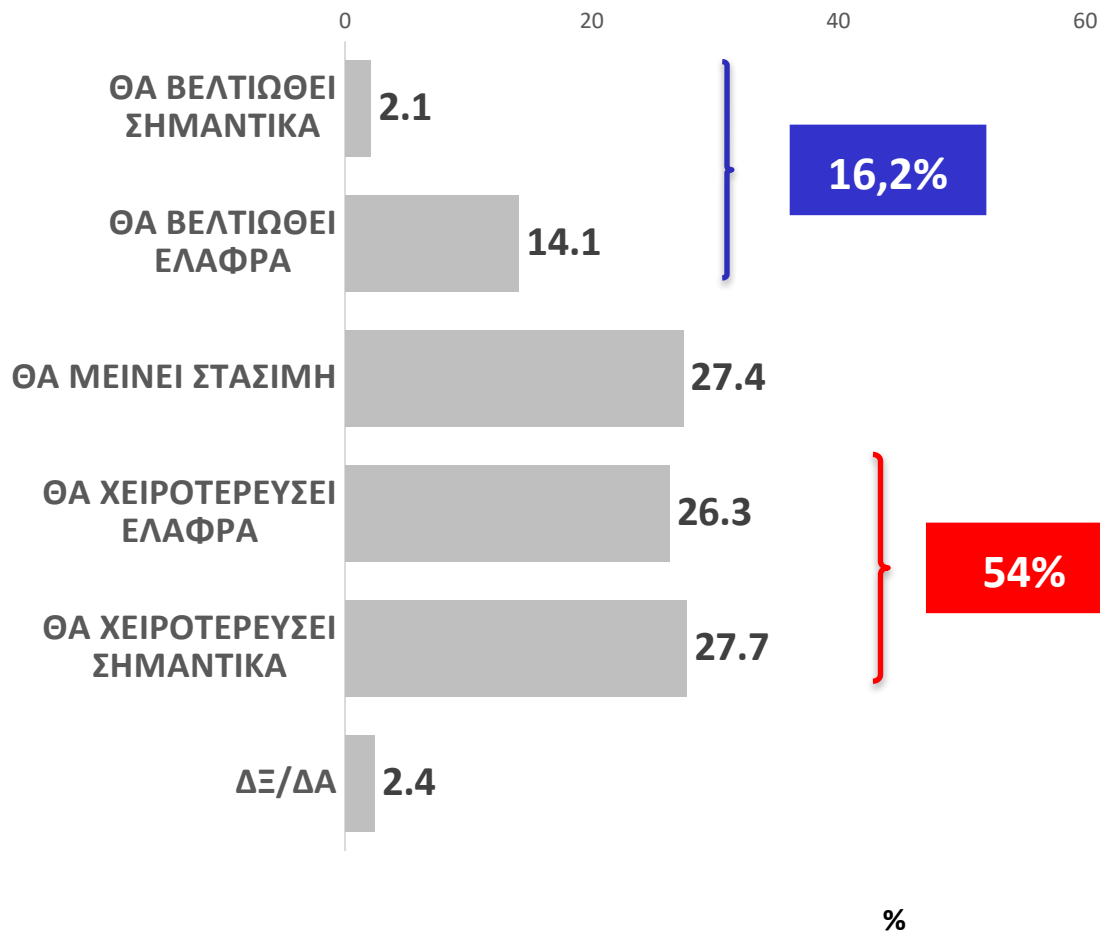
Σύνολο ερωτηθέντων (N=2000)



I. Δείκτες Αισιοδοξίας

Στη διάρκεια **των επόμενων 12 μηνών**, θα λέγατε ότι η **οικονομική κατάσταση της χώρας...**

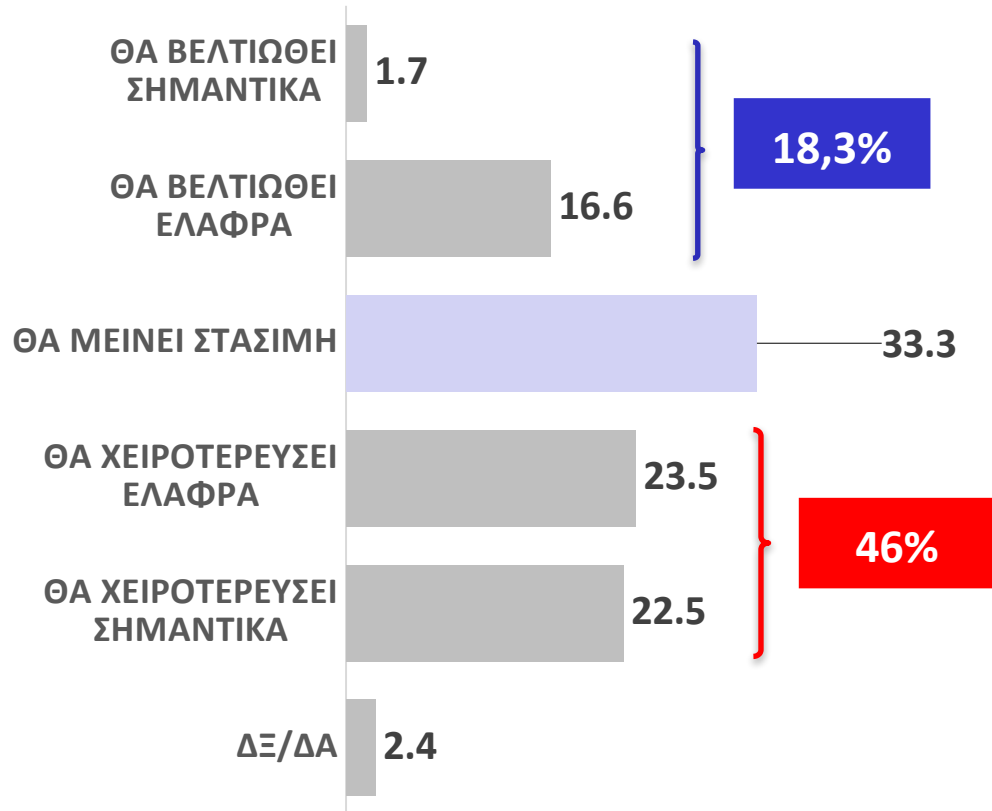
Σύνολο ερωτηθέντων (N=2000)






I. Δείκτες Αισιοδοξίας

Και όσον αφορά **την προσωπική σας οικονομική κατάσταση** στην διάρκεια **των επόμενων 12 μηνών** θα λέγατε ότι...
Σύνολο ερωτηθέντων (N=2000)



Ανάλυση του % «Θα Παραμείνει Στάσιμη» ως προς τις προσδοκίες για το μέλλον.



1. ΚΟΙΝΩΝΙΚΟ, ΠΟΛΙΤΙΚΟ & ΟΙΚΟΝΟΜΙΚΟ ΠΕΡΙΒΑΛΛΟΝ

(Δείκτες αξιολόγησης καθημερινής ζωής του πολίτη)

1B. Εκτιμήσεις για την **ανάκαμψη** της οικονομίας

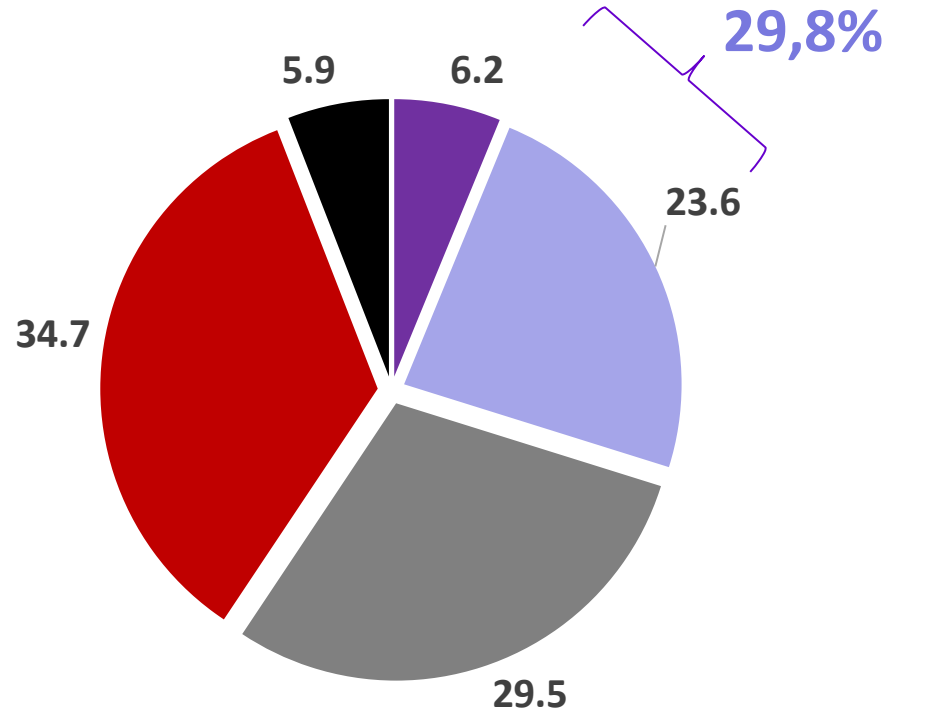


IB. Εκτιμήσεις για την πορεία της οικονομίας


Ποια πιστεύετε ότι θα είναι η πορεία της Ελληνικής οικονομίας τα επόμενα χρόνια;

Σύνολο ερωτηθέντων (N=2000)

ΙΟΥΛΙΟΣ 2026



- ΘΑ ΑΝΑΠΤΥΧΘΕΙ ΔΥΝΑΜΙΚΑ
- ΘΑ ΕΧΕΙ ΜΙΑ ΣΥΝΤΗΡΗΤΙΚΗ ΑΝΑΠΤΥΞΗ
- ΘΑ ΜΕΙΝΕΙ ΣΤΑΣΙΜΗ
- ΘΑ ΥΠΟΧΩΡΗΣΕΙ/ΘΑ ΣΥΡΡΙΚΝΩΘΕΙ
- ΔΞ/ΔΑ



— Θα Αναπτυχθεί }
 Θα αναπτυχθεί δυναμικά
 Θα έχει μια συντηρητική ανάπτυξη

ΔΕΚ. 2021 ΙΟΥΛΙΟΣ 2022 ΔΕΚ. 2022 ΔΕΚ. 2023 ΙΟΥΛΙΟΣ 2024 ΔΕΚ. 2024 ΙΟΥΝ. 2025 ΔΕΚ. 2025 ΙΟΥΛΙΟΣ 2026

%

1. ΚΟΙΝΩΝΙΚΟ, ΠΟΛΙΤΙΚΟ & ΟΙΚΟΝΟΜΙΚΟ ΠΕΡΙΒΑΛΛΟΝ

(Δείκτες αξιολόγησης καθημερινής ζωής του πολίτη)

II. Τα σημαντικότερα προβλήματα της χώρας



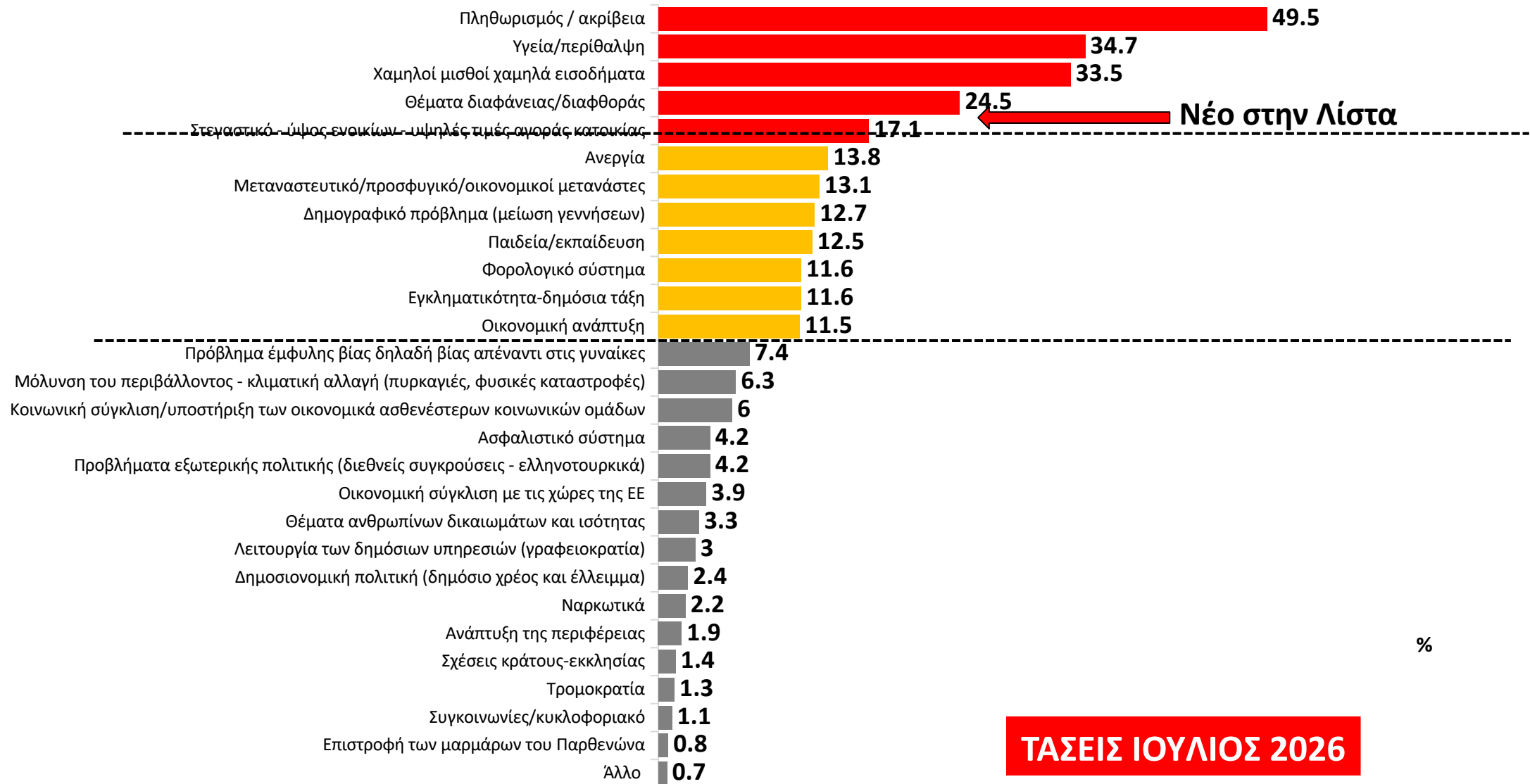
II. Τα σημαντικότερα προβλήματα της χώρας

Κατά καιρούς αναφέρονται τα παρακάτω προβλήματα που αντιμετωπίζει η χώρα μας σήμερα, Άσχετα με το αν επηρεάζεται

από αυτά η προσωπική σας κατάσταση, ποια από αυτά που θα σας δείξω θεωρείτε ότι είναι **τα τρία** σημαντικότερα;

Σύνολο ερωτηθέντων (N=2000)

Μεθοδολογία ερώτησης:
Προκωδικοποιημένη
Δυνατότητα 3 απαντήσεων



TΑΣΕΙΣ ΙΟΥΛΙΟΣ 2026

II. Τα σημαντικότερα προβλήματα της χώρας- Συγκριτικά Στοιχεία μεταξύ 2 τελευταίων μετρήσεων

Κατά καιρούς αναφέρονται τα παρακάτω προβλήματα που αντιμετωπίζει η χώρα μας σήμερα, Άσχετα με το αν επηρεάζεται από αυτά η προσωπική σας κατάσταση, ποια από αυτά που θα σας δείξω θεωρείτε ότι είναι **τα τρία** σημαντικότερα;

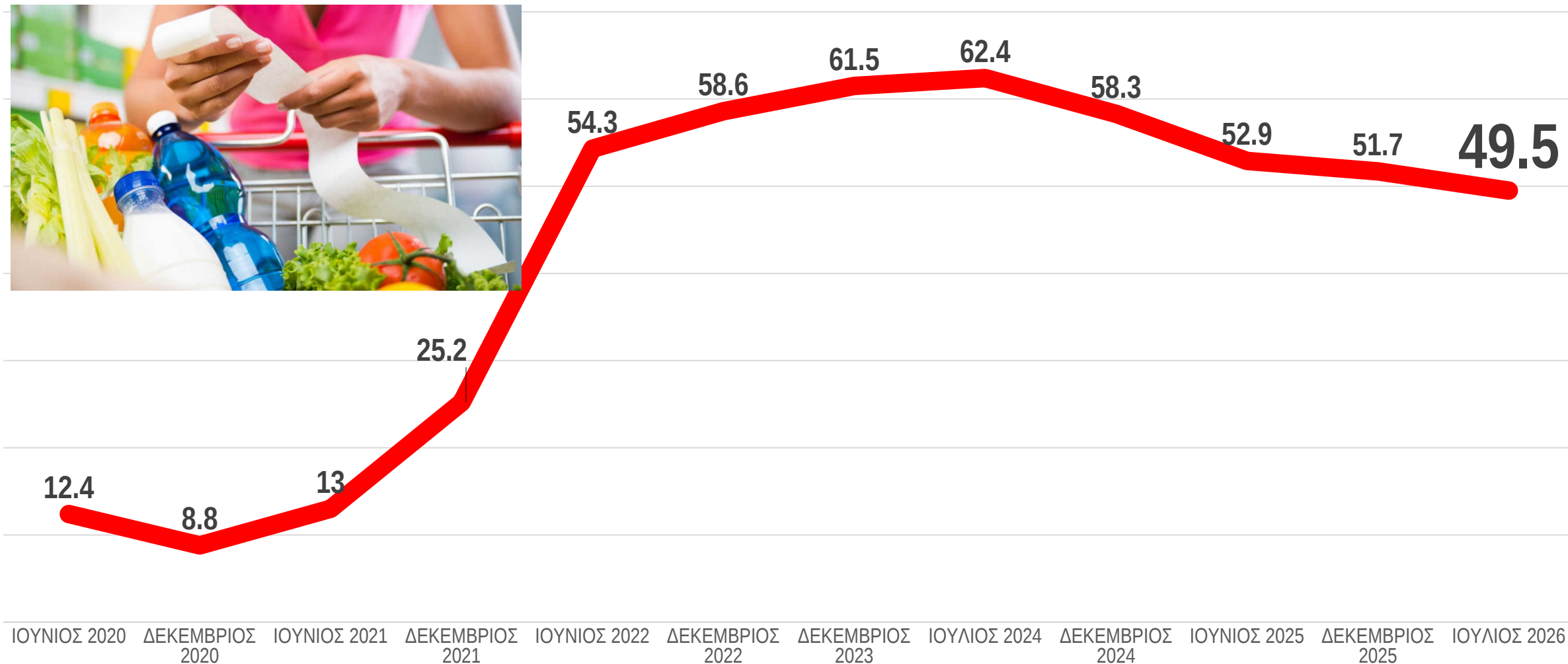
Σύνολο ερωτηθέντων (N=2000)



Μεθοδολογία ερώτησης:
Προκωδικοποιημένη
Δυνατότητα 3 απαντήσεων

II. Τα σημαντικότερα προβλήματα της χώρας – **ΑΚΡΙΒΕΙΑ**

Συγκριτική ανάλυση στις τελευταίες 12 μετρήσεις ΤΑΣΕΩΝ



Τα Σημαντικότερα Προβλήματα Σε Κόμματα – Ανάλυση βάσει Πρόθεσης Ψήφου

Διαφοροποίηση (μονάδες %) κάθε κομματικού ακροατηρίου από το ΣΥΝΟΛΟ του πληθυσμού

Πράσινο: % πάνω από το σύνολο των ερωτηθέντων. · Κόκκινο: % κάτω από το σύνολο των ερωτηθέντων

| Πρόβλημα | ΣΥΝΟΛΟ | ΝΔ | ΕΛ.Α.Σ. | ΕΛΠΙΔΑ | ΠΑΣΟΚ | ΚΚΕ | ΕΛΛ.ΛΥΣΗ | ΠΛΕΥΣΗ ΕΛ. | ΜΕΡΑ25 | ΦΩΝΗ ΛΟΓ. | ΑΔΙΕΥΚΡ. |
|--|--------|------|---------|--------|-------|-------|----------|------------|--------|-----------|----------|
| Πληθωρισμός / ακρίβεια | 49,5 | +0,1 | +6,6 | +2,4 | +1,9 | +14,8 | +1,6 | -11,2 | -6,5 | -17,1 | -4,4 |
| Υγεία / περίθαλψη | 34,7 | -5,8 | +5,9 | -5,3 | +6,6 | +17,7 | -7,9 | +2,5 | -1,5 | -8,6 | +2,5 |
| Χαμηλοί μισθοί χαμηλά εισοδήματα | 33,5 | -7 | +13,2 | +7,3 | +1,2 | -3,4 | +1,1 | +6,8 | -12,8 | -2,2 | -4,5 |
| Θέματα διαφάνειας / διαφθοράς | 24,5 | -8,8 | +6,9 | +9,9 | +6,9 | -1 | +9,1 | -6,5 | +10,4 | -10,8 | -3,7 |
| Στεγαστικό (ενοίκια - τιμές κατοικίας) | 17,1 | +3,7 | -5 | -2,9 | -5,9 | -0,2 | -0,7 | +5,5 | +4 | +13,6 | -0,6 |
| Ανεργία | 13,8 | -0,7 | +1,1 | -1,3 | +0,4 | -1,2 | +0,7 | -3,5 | +3,5 | +5,1 | +1,3 |
| Μεταναστευτικό / προσφυγικό | 13,1 | +1,7 | -6,2 | +9,9 | -5,8 | -6,9 | +5,1 | -0,3 | -9 | +22,7 | +0,2 |
| Δημογραφικό πρόβλημα | 12,7 | +3,8 | -3 | -0,9 | -6,6 | -8,3 | +0,5 | -7,1 | +4,2 | +1,1 | +4,6 |
| Παιδεία / εκπαίδευση | 12,5 | -0,8 | -2 | +6,3 | -3,4 | -3,1 | -6 | -2,4 | +11,6 | -0,4 | +4,4 |
| Φορολογικό σύστημα | 11,6 | -1,4 | -2,9 | -3,7 | +3,8 | -5 | +6,7 | +4,7 | +11,7 | -6,3 | +1,4 |
| Εγκληματικότητα - δημόσια τάξη | 11,6 | +1,9 | -4,6 | -2,6 | -4,4 | -4,2 | +3 | +1,1 | +1,8 | +8,2 | +3,3 |
| Οικονομική ανάπτυξη | 11,5 | -1,6 | -0,5 | +3,6 | -2,5 | +1,1 | +1,5 | +0,2 | -4,9 | -2,9 | +1 |
| Έμφυλη βία | 7,4 | +1,3 | -4,3 | -4 | +1,3 | +1,6 | -3,9 | +5,7 | -2,2 | +0,8 | +1,9 |
| Μόλυνση περιβάλλοντος / κλιματική αλλαγή | 6,3 | +6 | -3,5 | -2,3 | +0,8 | -2,5 | -5,1 | +1,4 | +1,9 | -5,1 | -1,2 |
| Κοινωνική σύγκλιση | 6 | -3,1 | +5,7 | -1,7 | +3,3 | +1,6 | -5,3 | +0,5 | +1,1 | -6 | +0,6 |

1. ΚΟΙΝΩΝΙΚΟ, ΠΟΛΙΤΙΚΟ & ΟΙΚΟΝΟΜΙΚΟ ΠΕΡΙΒΑΛΛΟΝ

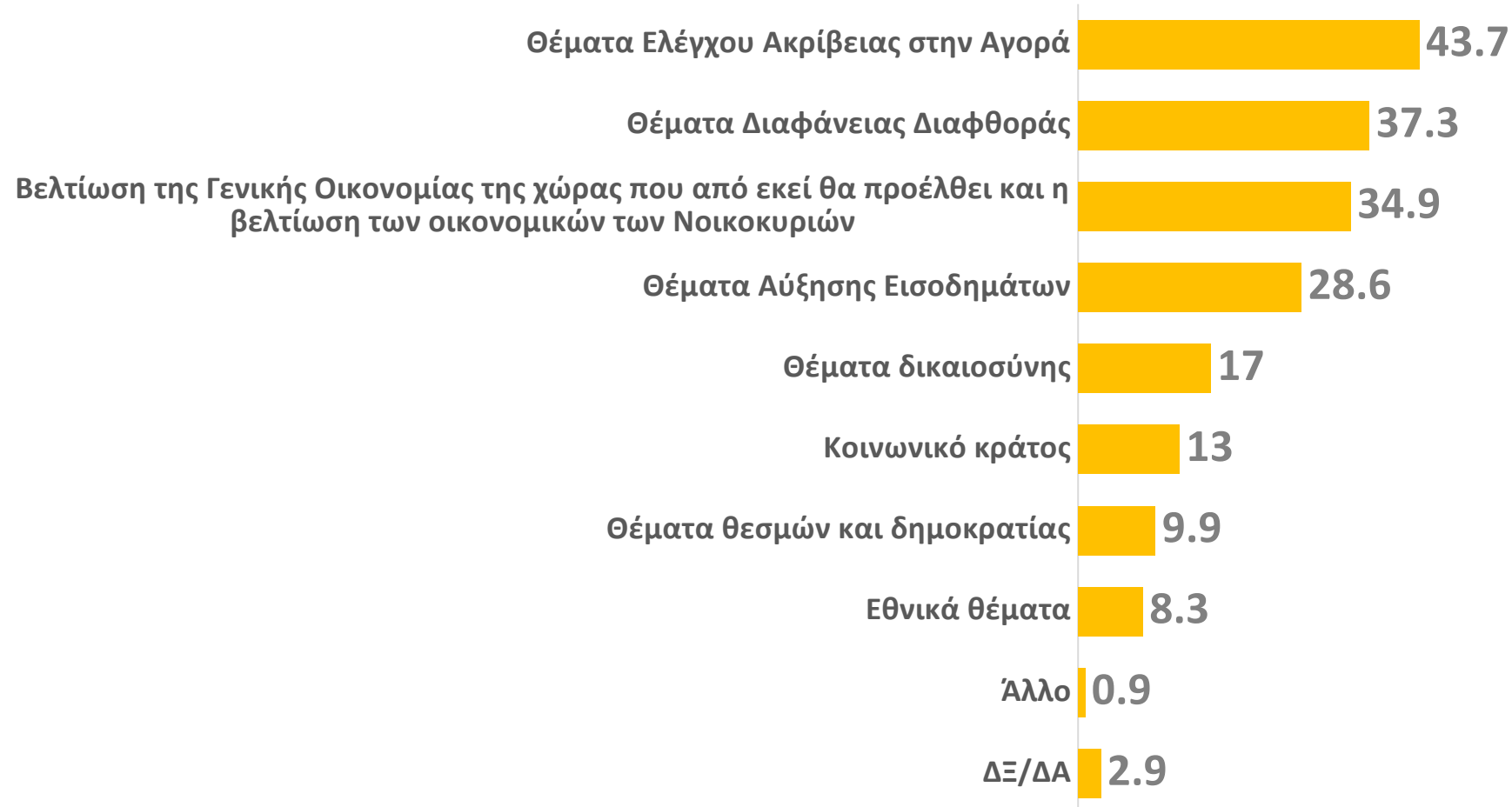
III. Βασικότερο πολιτικό διακύβευμα της επόμενης εκλογικής αναμέτρησης



III. Βασικότερο πολιτικό διακύβευμα της επόμενης εκλογικής αναμέτρησης

Ποιο από τα παρακάτω θεωρείτε ότι θα είναι το βασικότερο πολιτικό διακύβευμα της επόμενης εκλογικής αναμέτρησης και ποιο το δεύτερο πιο σημαντικό;
Σύνολο ερωτηθέντων (N=2000)

Μέχρι 2 απαντήσεις



ΤΑΣΕΙΣ ΙΟΥΛΙΟΣ 2026

1. ΚΟΙΝΩΝΙΚΟ, ΠΟΛΙΤΙΚΟ & ΟΙΚΟΝΟΜΙΚΟ ΠΕΡΙΒΑΛΛΟΝ

(Δείκτες αξιολόγησης καθημερινής ζωής του πολίτη)

IV. Λέξεις που εκφράζουν περισσότερο τον Έλληνα για το παρόν & το μέλλον της χώρας

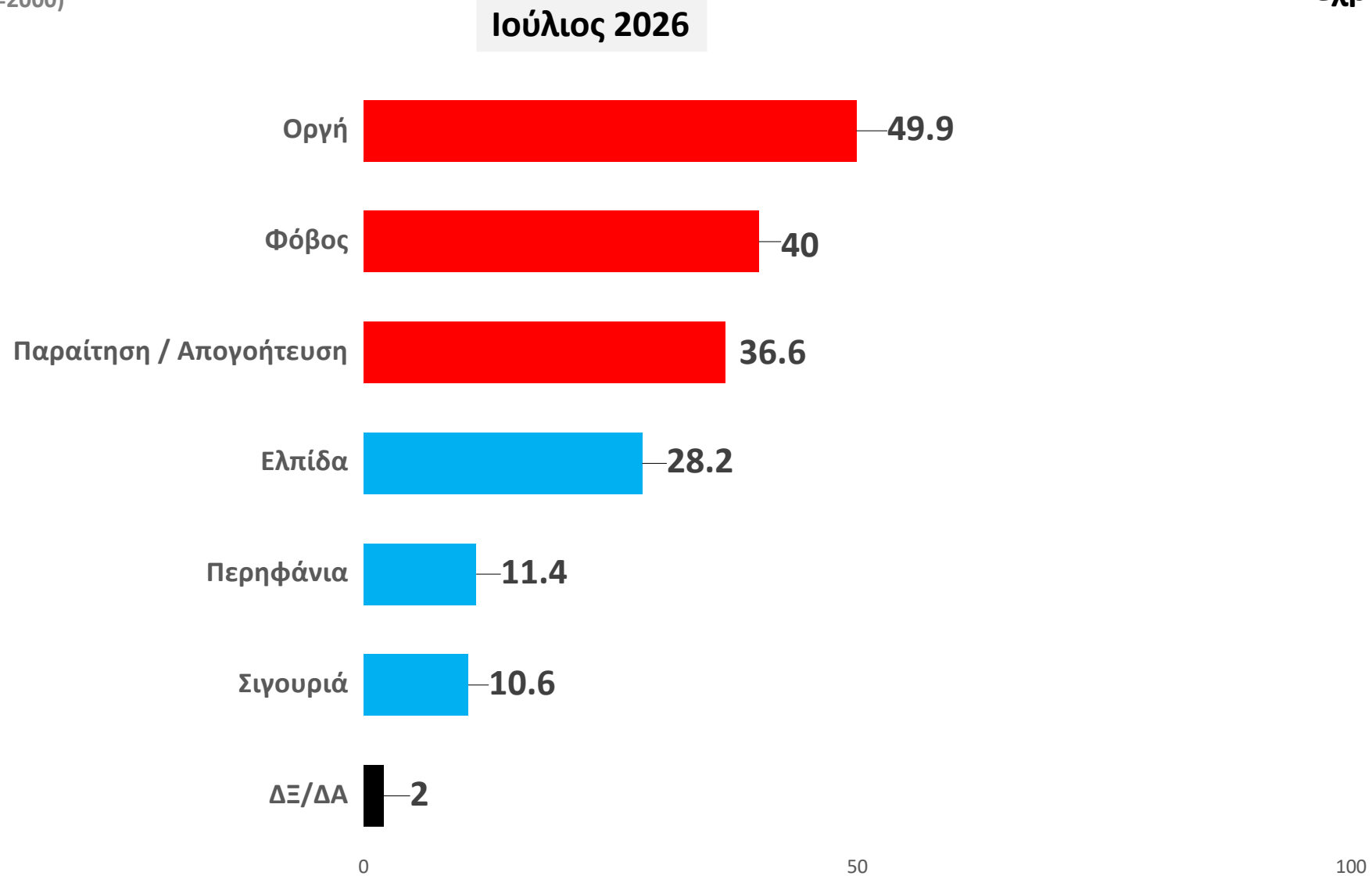


IV. Λέξεις που εκφράζουν περισσότερο τον Έλληνα για το παρόν & το μέλλον της χώρας

Λαμβάνοντας υπόψη την γενικότερη κατάσταση της ελληνικής οικονομίας, θα ήθελα να μου πείτε ποιες 2 λέξεις / φράσεις από αυτές που θα σας διαβάσω εκφράζουν εσάς προσωπικά περισσότερο ως Έλληνα πολίτη για το παρόν και το μέλλον της χώρας....

Σύνολο ερωτηθέντων (N=2000)

Μέχρι 2 απαντήσεις



IV. Λέξεις που εκφράζουν περισσότερο τον Έλληνα για το παρόν & το μέλλον της χώρας

Λαμβάνοντας υπόψη την γενικότερη κατάσταση της ελληνικής οικονομίας, θα ήθελα να μου πείτε ποιες 2 λέξεις / φράσεις από αυτές που θα σας διαβάσω εκφράζουν εσάς προσωπικά περισσότερο ως Έλληνα πολίτη για το παρόν και το μέλλον της χώρας....

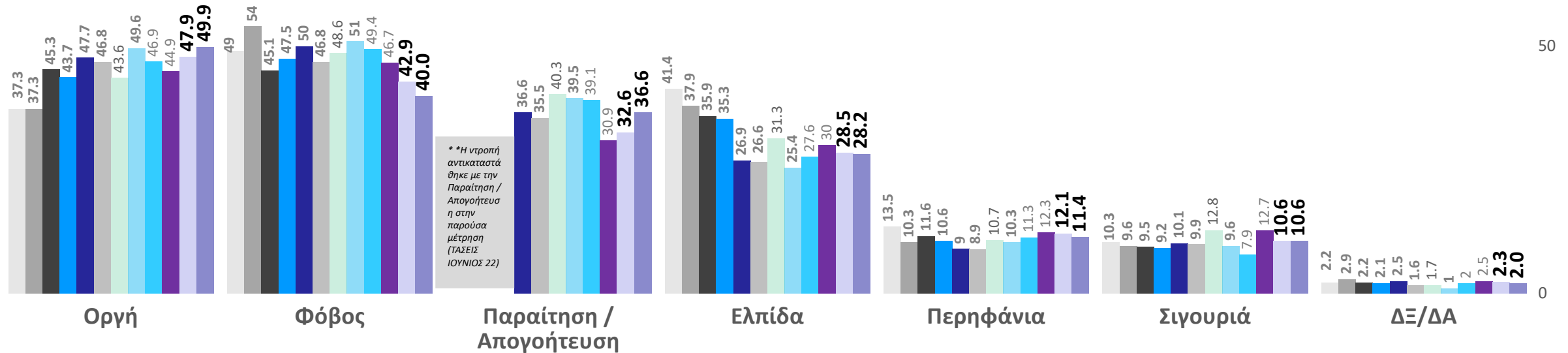
Σύνολο ερωτηθέντων (N=2000)

Συγκριτικά στοιχεία

Μέχρι 2 απαντήσεις

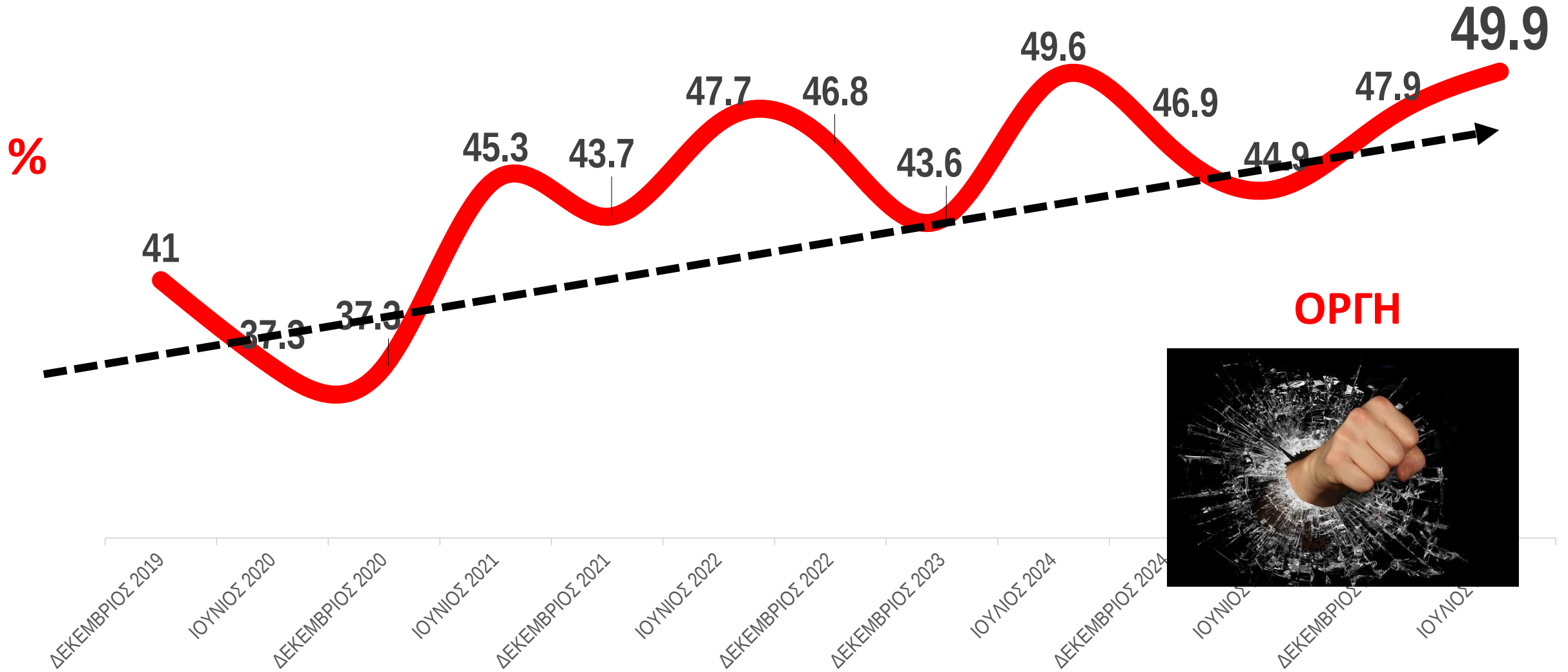
100

■ ΙΟΥΝ. 2020 ■ ΔΕΚ. 2020 ■ ΙΟΥΝ.2021 ■ ΔΕΚ. 2021 ■ ΙΟΥΝ.2022 ■ ΔΕΚ. 2022 ■ ΔΕΚ.2023 ■ ΙΟΥΛ.2024 ■ ΔΕΚ.2024 ■ ΙΟΥΝ.2025 ■ ΔΕΚ.2025 ■ ΙΟΥΛ.2026



IV. ΕΞΕΛΙΞΗ ΤΗΣ ΟΡΓΗΣ

Σύνολο ερωτηθέντων (N=2000) Συγκριτική ανάλυση στις τελευταίες 13 μετρήσεις ΤΑΣΕΩΝ

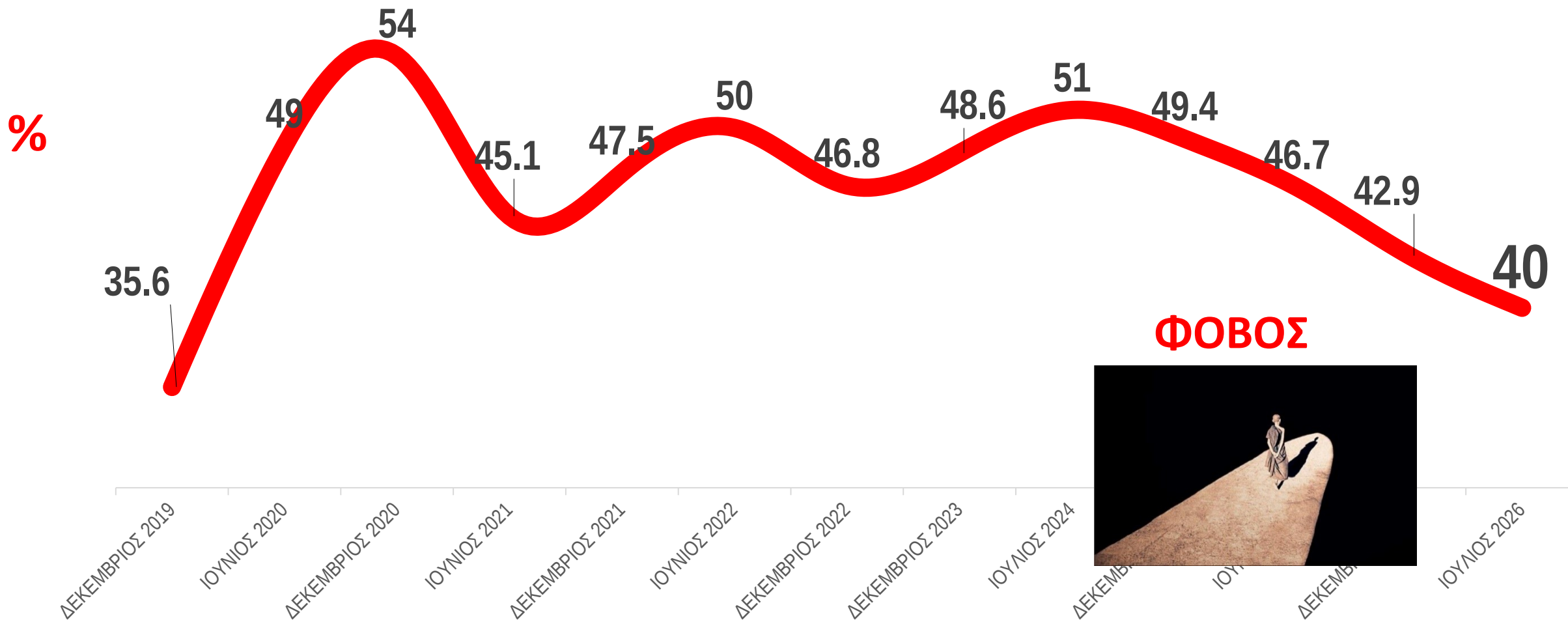


ΟΡΓΗ



IV. ΕΞΕΛΙΞΗ ΤΟΥ ΦΟΒΟΥ

Σύνολο ερωτηθέντων (N=2000) Συγκριτική ανάλυση στις τελευταίες 13 μετρήσεις ΤΑΣΕΩΝ



IV. ΕΞΕΛΙΞΗ ΤΗΣ ΠΑΡΑΙΤΗΣΗΣ

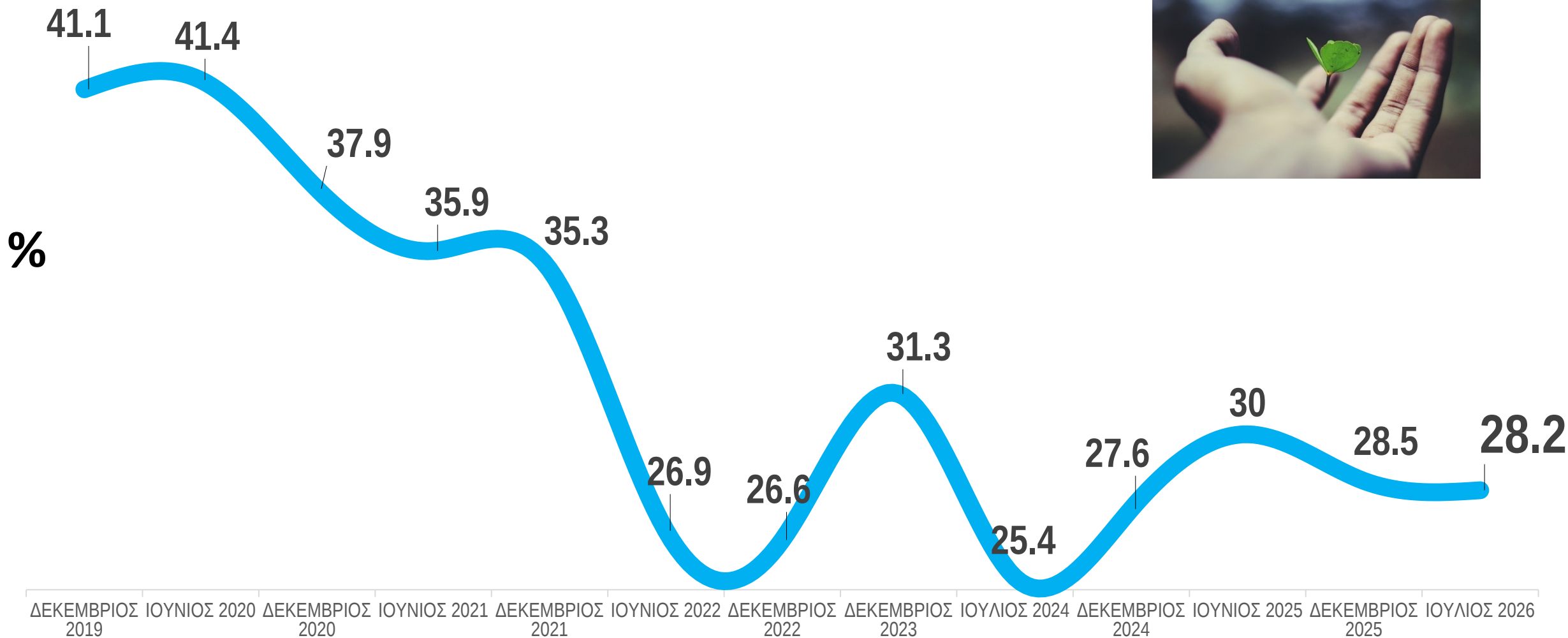
Σύνολο ερωτηθέντων (N=2000) Συγκριτική ανάλυση στις τελευταίες 8 μετρήσεις ΤΑΣΕΩΝ



IV. ΕΞΕΛΙΞΗ ΤΗΣ ΕΛΠΙΔΑΣ

Σύνολο ερωτηθέντων (N=2000) Συγκριτική ανάλυση στις τελευταίες 13 μετρήσεις ΤΑΣΕΩΝ

ΕΛΠΙΔΑ



1. ΚΟΙΝΩΝΙΚΟ, ΠΟΛΙΤΙΚΟ & ΟΙΚΟΝΟΜΙΚΟ ΠΕΡΙΒΑΛΛΟΝ

(Δείκτες αξιολόγησης καθημερινής ζωής του πολίτη)

