

Τα αποτελέσματα παρουσιάζονται σε επίπεδο συνολικού δείγματος. Τα διαχρονικά στοιχεία, οι αναλύσεις σε σημαντικά υποκοινά (πχ δημογραφικά στοιχεία, ψηφοφόροι κομμάτων κλπ) και συγκεκριμένες ερωτήσεις συμπεριλαμβάνονται στην πλήρη έκθεση της έρευνας/μελέτης

## 9. ΕΜΠΙΣΤΟΣΥΝΗ ΣΕ ΘΕΣΜΟΥΣ /ΟΡΓΑΝΙΣΜΟΥΣ

*Οι ερωτήσεις του βαθμού εμπιστοσύνης στους θεσμούς/ οργανισμούς/ χώρες έχουν ερωτηθεί εκ περιτροπής στο μισό δείγμα των ερωτηθέντων που συμμετείχαν στην έρευνα.*



## 9. ΕΜΠΙΣΤΟΣΥΝΗ ΣΕ ΘΕΣΜΟΥΣ / ΟΡΓΑΝΙΣΜΟΥΣ

I. Βαθμός εμπιστοσύνης σε **θεσμούς / οργανισμούς** στην εξέλιξη των πραγμάτων στη χώρα

II. Στάση απέναντι στην Ευρώπη – Ε.Ε. > Βαθμός συμφωνίας με την άποψη «Θεωρώ τον εαυτό μου Ευρωπαίο πολίτη»



## 9. ΕΜΠΙΣΤΟΣΥΝΗ ΣΕ ΘΕΣΜΟΥΣ / ΟΡΓΑΝΙΣΜΟΥΣ

*Οι ερωτήσεις του βαθμού εμπιστοσύνης στους θεσμούς/ οργανισμούς/ χώρες έχουν ερωτηθεί εκ περιτροπής στο μισό δείγμα των ερωτηθέντων που συμμετείχαν στην έρευνα.*

1. Βαθμός εμπιστοσύνης σε **θεσμούς / οργανισμούς** στην εξέλιξη των πραγμάτων στη χώρα



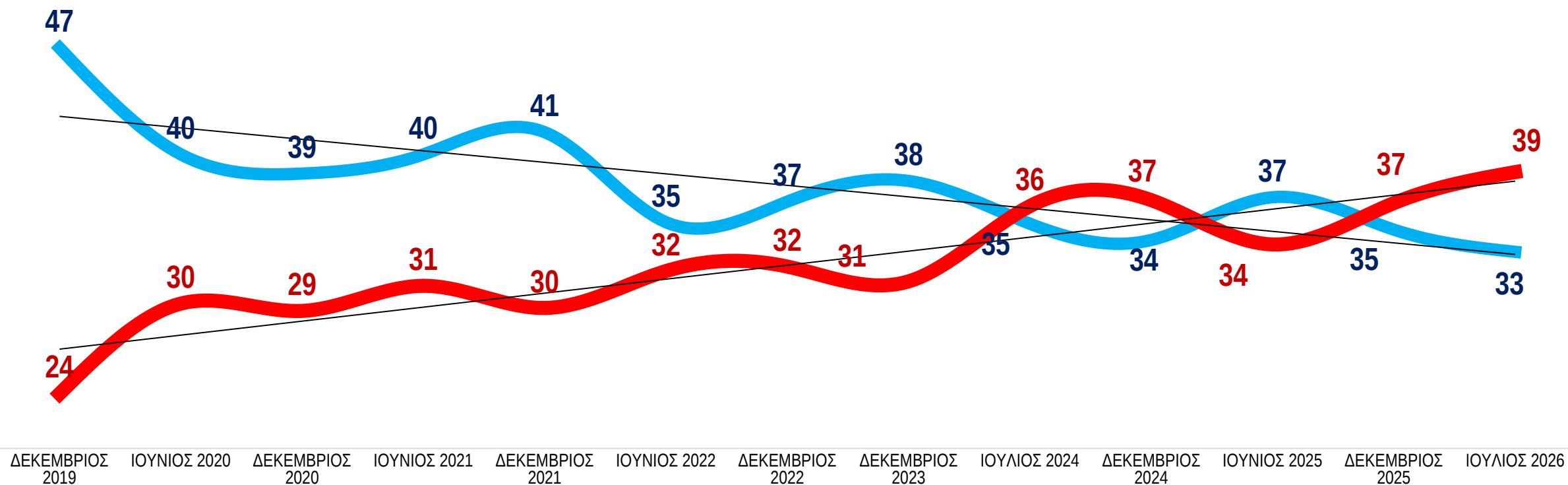
# I. Βαθμός εμπιστοσύνης σε θεσμούς/οργανισμούς

Μέσος βαθμός εμπιστοσύνης & μέσος βαθμός μη εμπιστοσύνης

Διαχρονικά στοιχεία – Δεκέμβριος 2019 – Ιούλιος 2026

Σύνολο ερωτηθέντων

◆ Μέσος βαθμός εμπιστοσύνης  
■ Μέσος βαθμός μη εμπιστοσύνης  
— Linear (Μέσος βαθμός εμπιστοσύνης)  
— Linear (Μέσος βαθμός μη εμπιστοσύνης)

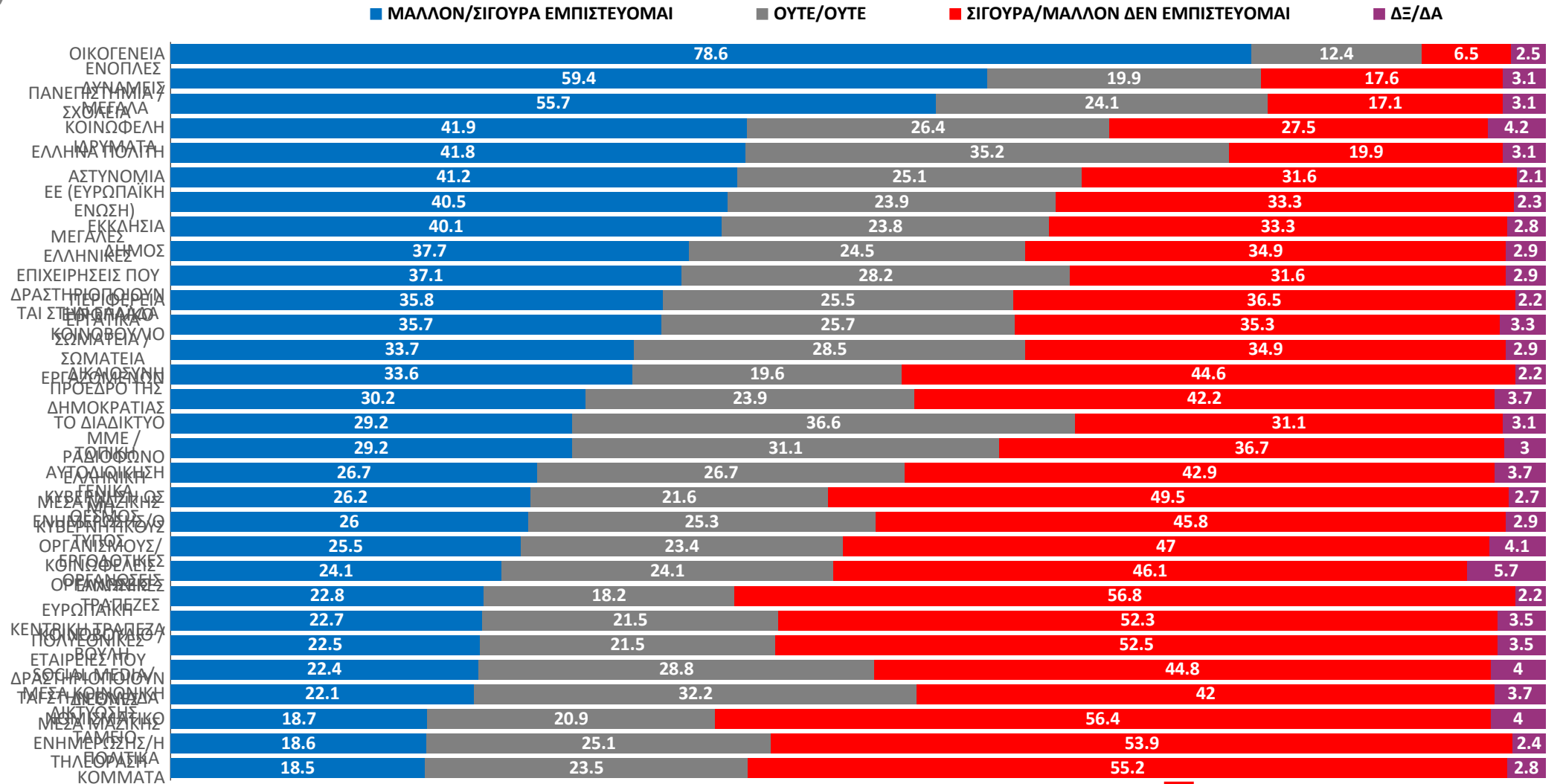


# I. Βαθμός εμπιστοσύνης σε θεσμούς/οργανισμούς στην εξέλιξη των πραγμάτων στην Ελλάδα

Θα σας διαβάσω μία σειρά από οργανισμούς / θεσμούς. Θα ήθελα να μου πείτε **πόσο εμπιστεύεστε** κάθε έναν από αυτούς τους οργανισμούς / θεσμούς για την καλή εξέλιξη των πραγμάτων στη χώρα

Ιούλιος 2026

Σύνολο ερωτηθέντων



Μέσος βαθμός εμπιστοσύνης

33%

39%

Μέσος βαθμός Μη εμπιστοσύνης

# Εμπιστοσύνη στους Θεσμούς — Οι 15 πρώτοι θεσμοί βάσει κατάταξης

Κατάταξη όλων των θεσμών/οργανισμών κατά βαθμό εμπιστοσύνης — Όσοι απαντούν Σίγουρα / Μάλλον εμπιστευόμαστε -Σύγκριση Ιούλιος 2026 vs Δεκέμβριος 2025

| Θεσμός / Φορέας   | Ιούλιος 2026 | Δεκέμβριος 2025 | Μεταβολή |
|---|--------------|-----------------|----------|
| Οικογένεια  | 1            | 1               | —        |
| Ένοπλες Δυνάμεις  | 2            | 2               | —        |
| Πανεπιστήμια / Σχολεία  | 3            | 3               | —        |
| Μεγάλα Κοινοφελή Ιδρύματα   | 4            | 4               | —        |
| Έλληνα Πολίτη   | 5            | 5               | —        |
| Αστυνομία   | 6            | 7               | ▲ 1      |
| ΕΕ (Ευρωπαϊκή Ένωση)  | 7            | 11              | ▲ 4      |
| Εκκλησία  | 8            | 6               | ▼ 2      |
| Δήμο  | 9            | 14              | ▲ 5      |
| Μεγάλες Ελληνικές Επιχειρήσεις που δραστηριοποιούνται στην Ελλάδα | 10           | 8               | ▼ 2      |
| Περιφέρεια  | 11           | 17              | ▲ 6      |
| Ευρωπαϊκό Κοινοβούλιο   | 12           | 13              | ▲ 1      |
| Εργατικά Σωματεία / Σωματεία Εργαζομένων                          | 13           | 12              | ▼ 1      |
| Δικαιοσύνη  | 14           | 15              | ▲ 1      |
| Πρόεδρο της Δημοκρατίας   | 15           | 10              | ▼ 5      |

# Εμπιστοσύνη στους Θεσμούς — Οι υπόλοιποι 15 βάσει κατάταξης

Κατάταξη όλων των θεσμών/οργανισμών κατά βαθμό εμπιστοσύνης — Όσοι απαντούν Σίγουρα / Μάλλον εμπιστεύομαι -Σύγκριση Ιούλιος 2026 vs Δεκέμβριος 2025

| Θεσμός / Φορέας  | Ιούλιος 2026 | Δεκέμβριος 2025 | Μεταβολή |
|--|--------------|-----------------|----------|
| Το Διαδίκτυο   | 16           | 16              | —        |
| MME / Ραδιόφωνο  | 17           | 25              | ▲ 8      |
| Τοπική Αυτοδιοίκηση Γενικά                               | 18           | 18              | —        |
| Ελληνική Κυβέρνηση ως Θεσμός                             | 19           | 9               | ▼ 10     |
| Μέσα Μαζικής Ενημέρωσης / ο Τύπος                        | 20           | 27              | ▲ 7      |
| Μη Κυβερνητικούς Οργανισμούς / Κοινοφελείς Οργανώσεις    | 21           | 20              | ▼ 1      |
| Εργοδοτικές Οργανώσεις                                   | 22           | 21              | ▼ 1      |
| Ελληνικές Τράπεζες                                       | 23           | 26              | ▲ 3      |
| Ευρωπαϊκή Κεντρική Τράπεζα                               | 24           | 23              | ▼ 1      |
| Κοινοβούλιο / Βουλή                                      | 25           | 22              | ▼ 3      |
| Πολυεθνικές Εταιρείες που δραστηριοποιούνται στην Ελλάδα | 26           | 19              | ▼ 7      |
| Social Media / Μέσα Κοινωνικής Δικτύωσης                 | 27           | 24              | ▼ 3      |
| Διεθνές Νομισματικό Ταμείο                               | 28           | 30              | ▲ 2      |
| Μέσα Μαζικής Ενημέρωσης / η Τηλεόραση                    | 29           | 28              | ▼ 1      |
| Πολιτικά Κόμματα   | 30           | 29              | ▼ 1      |

## 9. ΕΜΠΙΣΤΟΣΥΝΗ ΣΕ ΘΕΣΜΟΥΣ /ΟΡΓΑΝΙΣΜΟΥΣ

### II. Στάση απέναντι στην Ευρώπη – Ε.Ε.

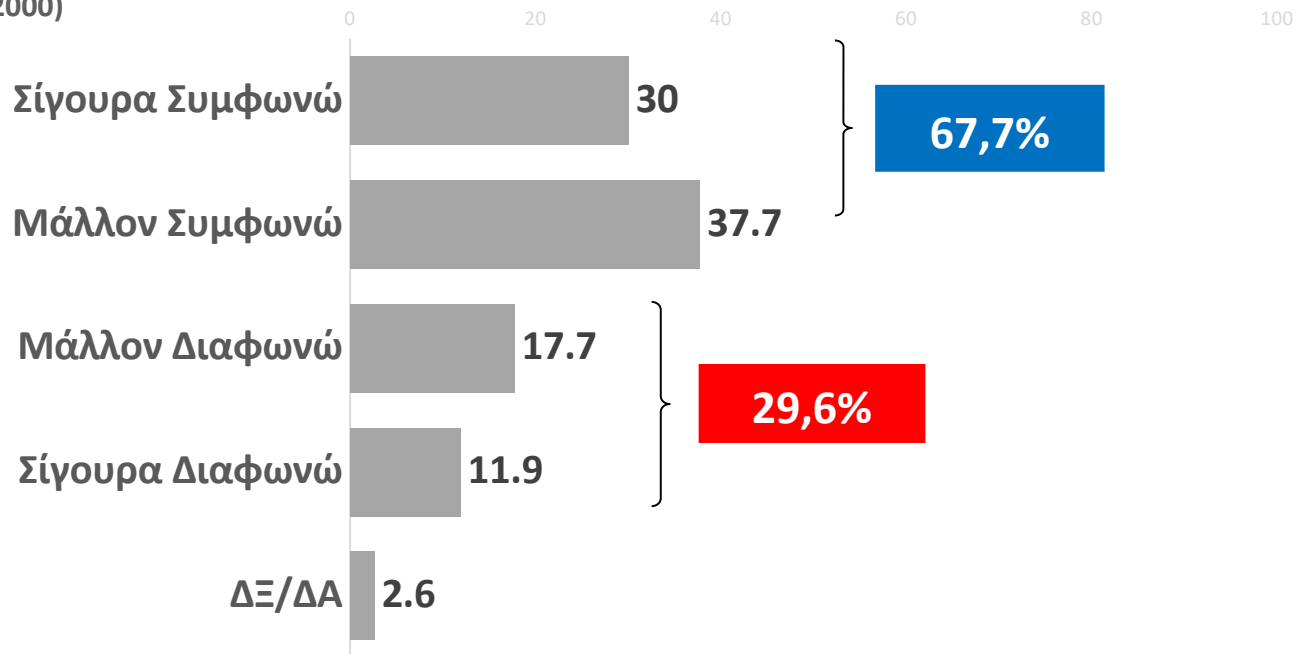
Βαθμός συμφωνίας με την άποψη «Θεωρώ τον εαυτό μου Ευρωπαίο πολίτη»



## II. Βαθμός συμφωνίας με την άποψη «Θεωρώ τον εαυτό μου Ευρωπαϊό πολίτη»

Θα ήθελα να μου πείτε πόσο συμφωνείτε ή διαφωνείτε με την άποψη «Θεωρώ τον εαυτό μου Ευρωπαϊό πολίτη»

Σύνολο ερωτηθέντων (N=2000)



### Ψηφοφόροι Ευρωεκλογών Ιουνίου 2024

|                               | ΣΥΝΟΛΟ ΕΡΩΤΗΘΕΝΤΩΝ | ΨΗΦ. ΝΔ ΙΟΥΝ. '24 | ΨΗΦ. ΣΥΡΙΖΑ ΙΟΥΝ. '24 | ΨΗΦ. ΠΑΣΟΚ ΙΟΥΝ. '24 | ΨΗΦ. ΕΛΛ. ΛΥΣΗ ΙΟΥΝ. '24 | ΨΗΦ. ΚΚΕ ΙΟΥΝ. '24 | ΨΗΦ. ΝΙΚΗ ΙΟΥΝ. '24 | ΨΗΦ. ΠΛ. ΕΛΕΥΘΕΡΙΑΣ ΙΟΥΝ. '24* | ΨΗΦ. ΦΡΟΝΗ ΛΟΓΙΚΗΣ ΙΟΥΝ. '24* | Αδιευκρίνιστη Ψήφος Βουλευτικών Εκλογών σήμερα |
|-------------------------------|--------------------|-------------------|-----------------------|----------------------|--------------------------|--------------------|---------------------|--------------------------------|-------------------------------|--|
| <b>Σίγουρα/Μάλλον Συμφωνώ</b> | <b>67,7</b>        | 83,1              | 72,7                  | 79,1                 | 55,2                     | 46,9               | 67,2                | 62,3                           | 71,6                          | 55,5   |
| <b>Μάλλον/Σίγουρα Διαφωνώ</b> | <b>29,6</b>        | 16                | 27                    | 19,5                 | 43,4                     | 52,4               | 30,6                | 36                             | 24                            | 35,9   |
| <b>ΔΞ/ΔΑ</b>                  | <b>2,6</b>         | 0,9               | 0,3                   | 1,5                  | 1,4                      | 0,7                | 2,2                 | 1,7                            | 4,3                           | 8,6  |

%

\*Ενδεικτική Βάση Ανάλυσης

## 9. ΕΜΠΙΣΤΟΣΥΝΗ ΣΕ ΘΕΣΜΟΥΣ /ΟΡΓΑΝΙΣΜΟΥΣ

